

CGIL

MARCHE

8 marzo 2022

DONNE

LAVORO

Uguaglianza

Libertà

PACE

Diritti



8 marzo 2022

Donne, pace, libertà, lavoro, uguaglianza, diritti

Occorre rinnovare l'impegno di tutte e tutti per la pace, la libertà, il lavoro, l'uguaglianza, i diritti: è ciò che le donne rivendicano ancora con più forza in questi momenti difficili con un'emergenza sanitaria, economica e sociale che ha pesato e pesa ancora gravemente sulle loro spalle.

Anche nelle Marche occorre fare di più. Dobbiamo farlo per le 9 mila donne che nel 2020 hanno perso il lavoro e per le 26 mila che il lavoro lo cercano senza riuscire a trovarlo o al massimo vengono offerti solo lavori precari, discontinui o a tempo parziale, tanto che nelle Marche solo una lavoratrice su tre può contare su un lavoro a tempo pieno e indeterminato e una retribuzione stabile e dignitosa, mentre gli uomini con un lavoro stabile e a tempo pieno sono i due terzi dei lavoratori.

Donne alle prese con vecchie e nuove diseguaglianze. Lavoratrici che ancora faticano a veder riconoscere e valorizzare le competenze che possono e vogliono esprimere sul lavoro e che ancora si misurano con le enormi difficoltà prima a trovare lavoro e poi nell'avanzamento di carriera, spesso segregate nelle mansioni e nei livelli più bassi.

Diseguaglianze che si traducono in divari retributivi inaccettabili che nelle Marche portano le lavoratrici a percepire 6.800 euro lordi annui meno degli uomini nel lavoro privato e 9.400 euro in quello pubblico.

Donne che lavorano il doppio, fuori e dentro casa, perché per una cultura patriarcale che non vuole morire ci si aspetta da loro che siano buone madri, mogli e anche lavoratrici infaticabili.

Donne costrette a rinunciare al desiderio di diventare madri perché temono che un figlio potrebbe compromettere il loro posto di lavoro.

Donne che il lavoro l'hanno perso dopo la maternità, a partire dalle 800 lavoratrici che l'anno scorso hanno lasciato il lavoro dopo la nascita di un figlio: scelta a cui spesso sono state costrette per la mancanza di alternative, non potendo contare su un'adeguata rete di asili nido o per i costi troppo alti delle rette, e neanche su una rete familiare di supporto.

Donne che lavorano e hanno figli ma vorrebbero avere dei tempi di vita e di lavoro più sostenibili basati sulla genitorialità condivisa e in un mondo del lavoro che tenga conto delle esigenze delle famiglie.

Le donne vogliono essere libere di scegliere se essere o non essere madri. Vogliono che le leggi dello Stato siano pienamente applicate, compresa la Legge 194, vogliono che sia data subito piena attuazione alle linee guida del Ministero per l'aborto farmacologico e risorse per consultori efficienti e diffusi nel territorio.

Le donne vogliono essere pienamente protagoniste nella ripresa e rilancio del Paese, con il loro lavoro, la loro intelligenza, la loro energia, la loro forza.

Per questo continueranno a lottare, per tutte noi, per le donne che subiscono la tragedia insensata della guerra, per le donne costrette ad allontanarsi insieme alle famiglie dalla propria terra e dai propri affetti, per le donne che resistono e lottano per la libertà e la democrazia. Per Mia, la bimba nata nella metropolitana di Kiev, mentre fuori esplodevano le bombe russe, e per tutte le bambine del mondo.

Buon 8 marzo a tutte!

Daniela Barbaresi – Cristiana Ilari – Claudia Mazzucchelli

CGIL CISL UIL Marche



Donne e lavoro nelle Marche

Alcuni numeri



8 marzo 2022



Donne e lavoro nelle Marche

622.000

Donne e uomini occupati

di cui **226.000** lavoratrici dipendenti
e **46.000** autonome

Donne e lavoro nelle Marche

-14.000

occupati in un anno

di cui **-9.000** donne

(**-2.000** lavoratrici dipendenti
e **-7.000** autonome)



Donne e lavoro nelle Marche

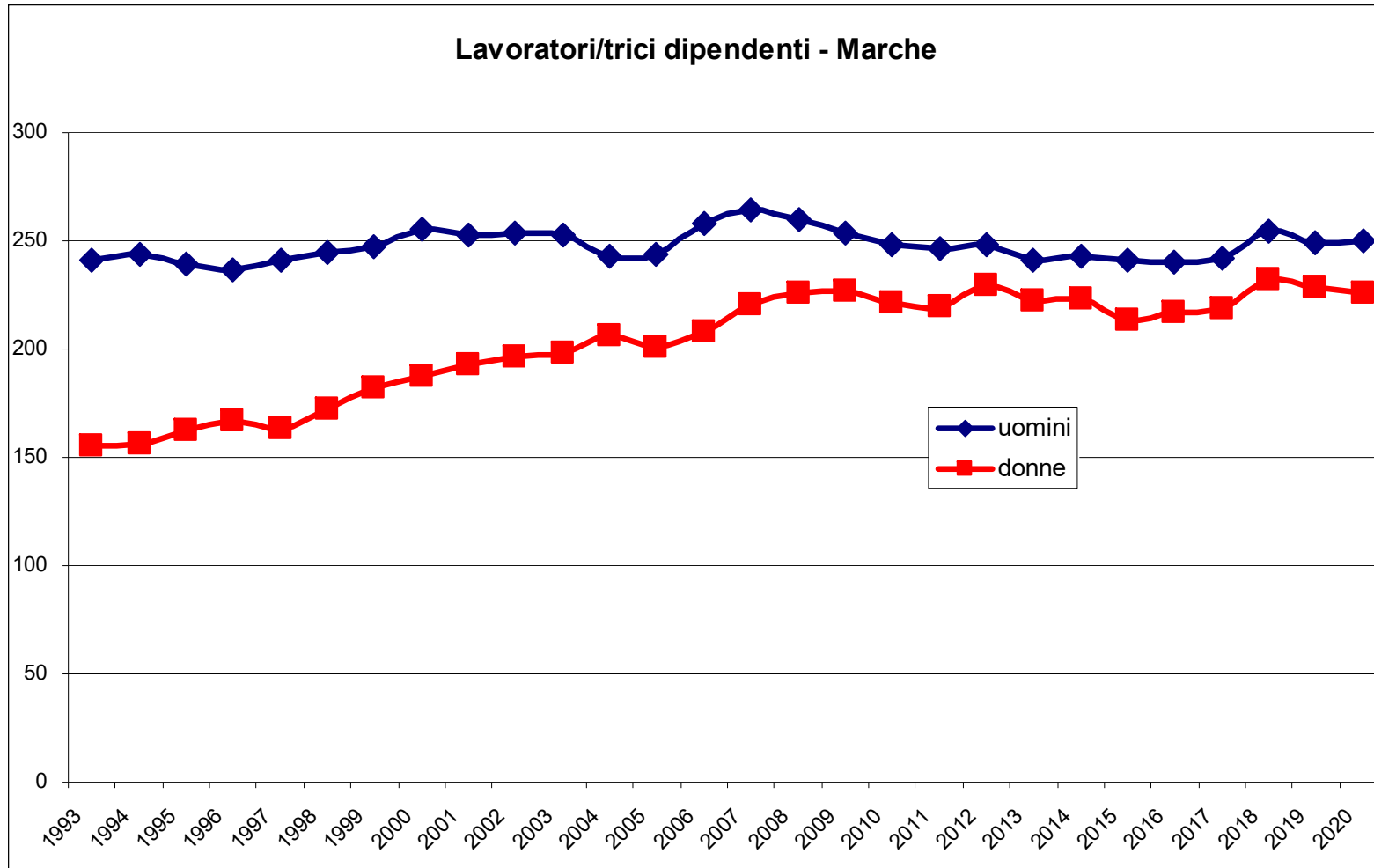
56,4%

Tasso occupazione femminile
(**71,8%** maschile)

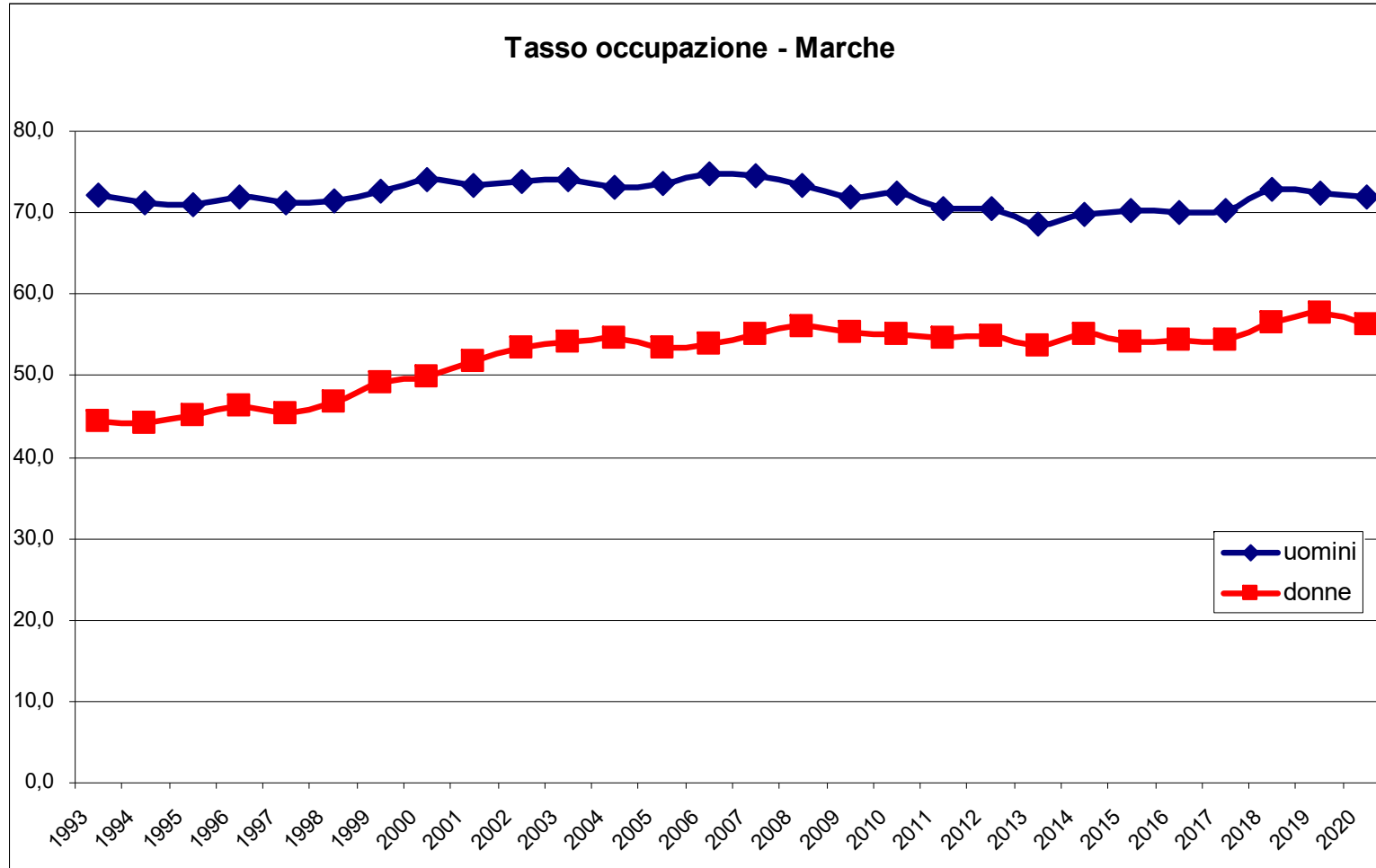
8,8%

Tasso disoccupazione femm.
(**6,2%** maschile)

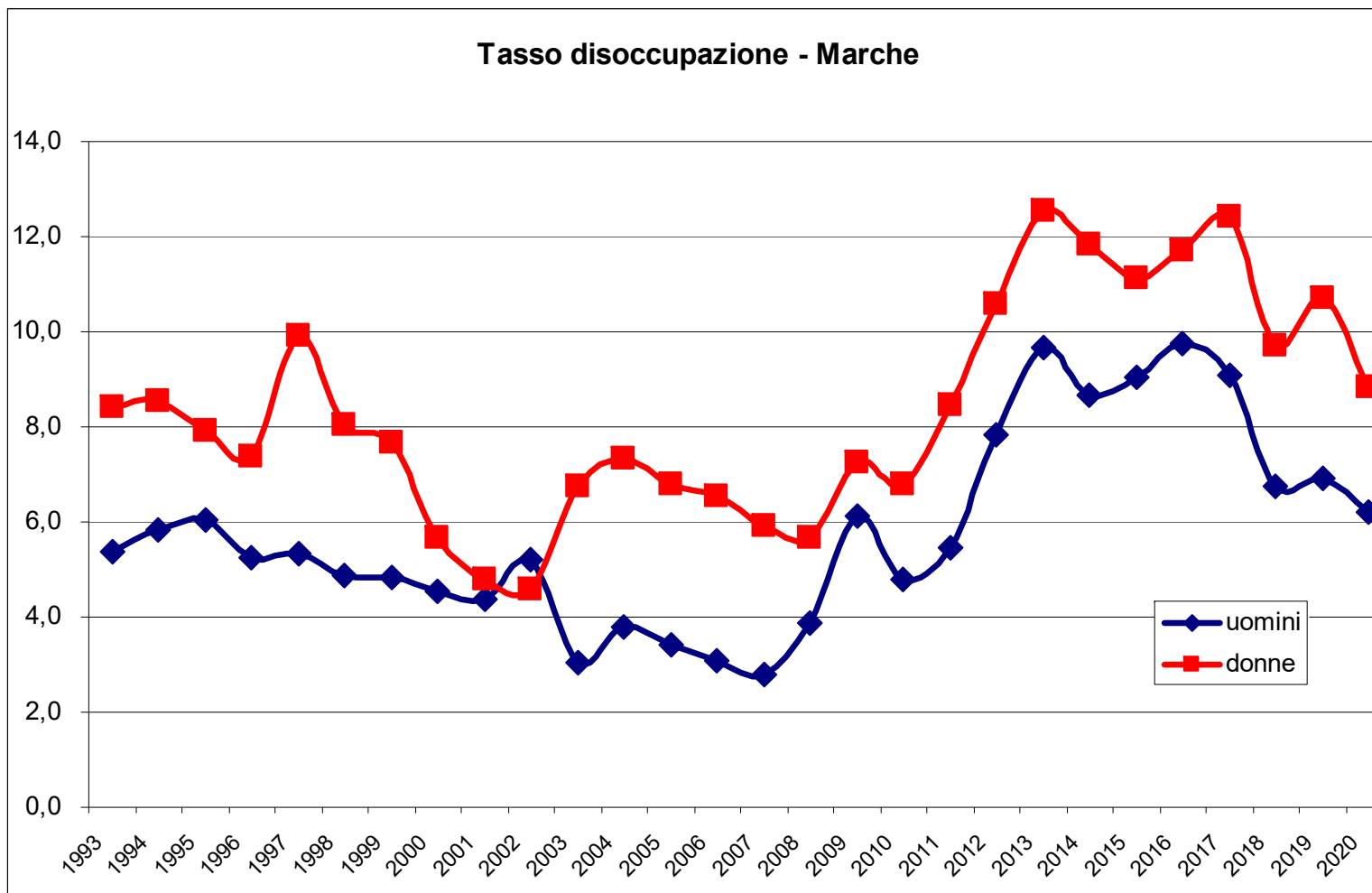
Lavoratori/trici dipendenti



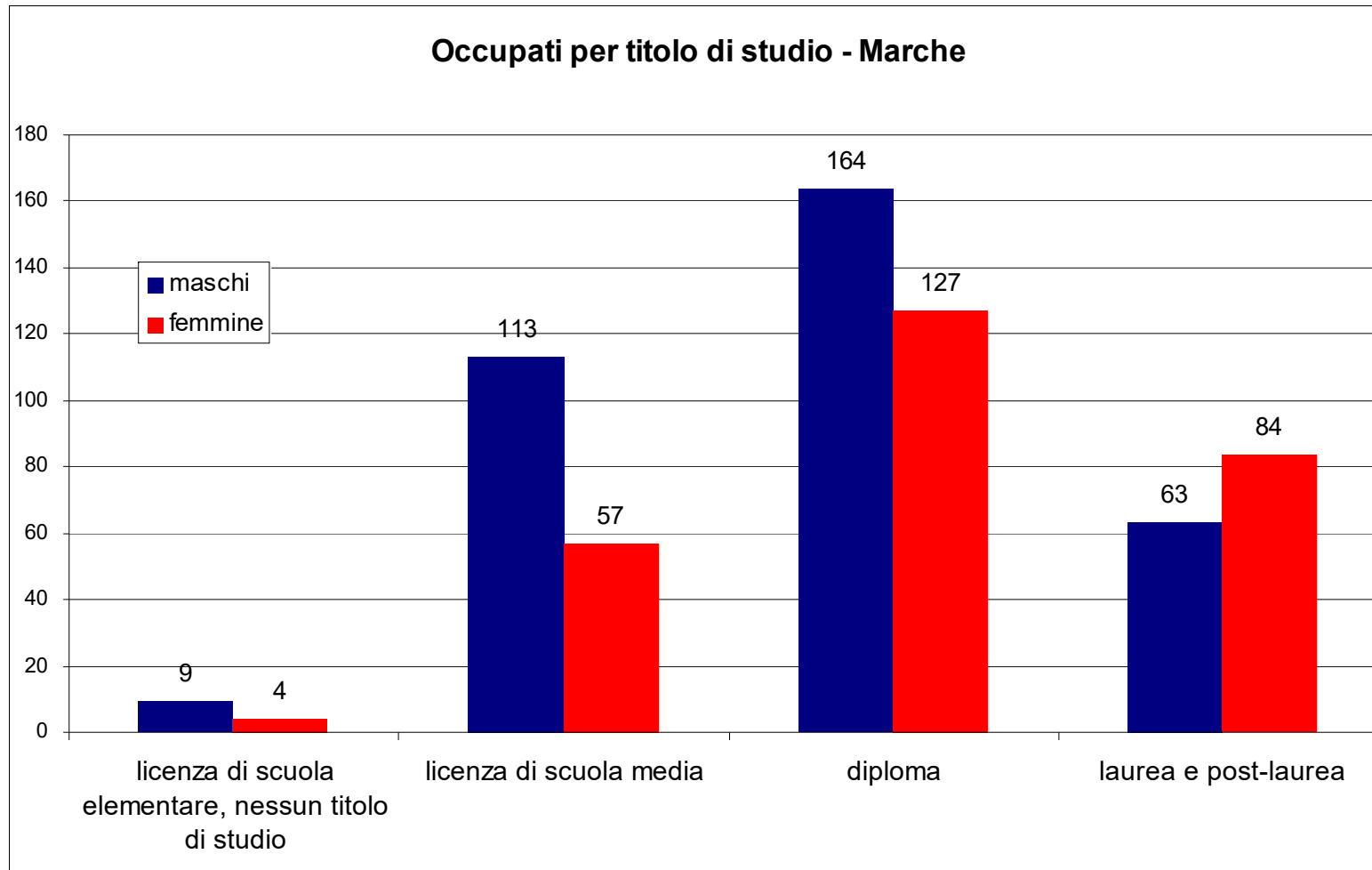
Tasso occupazione



Tasso disoccupazione



Titolo di studio





Donne e lavoro nelle Marche

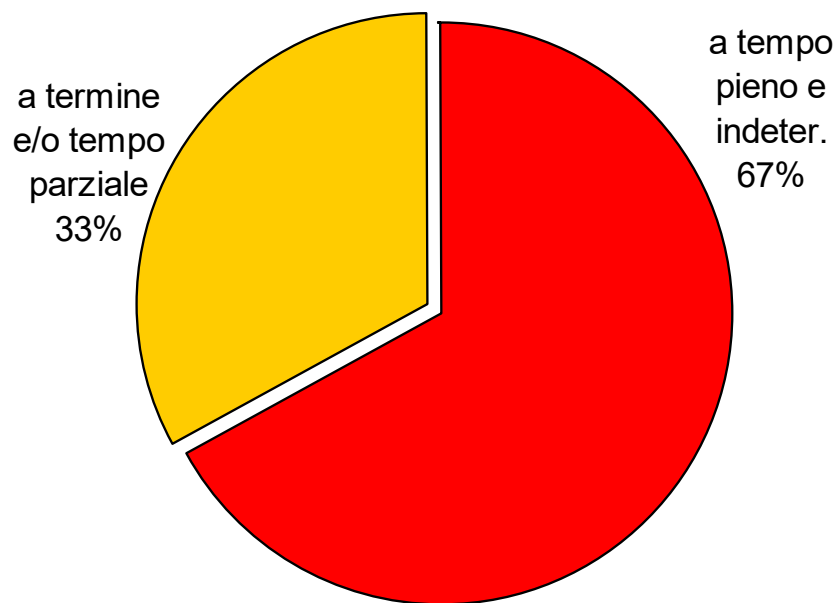
Qualità del lavoro



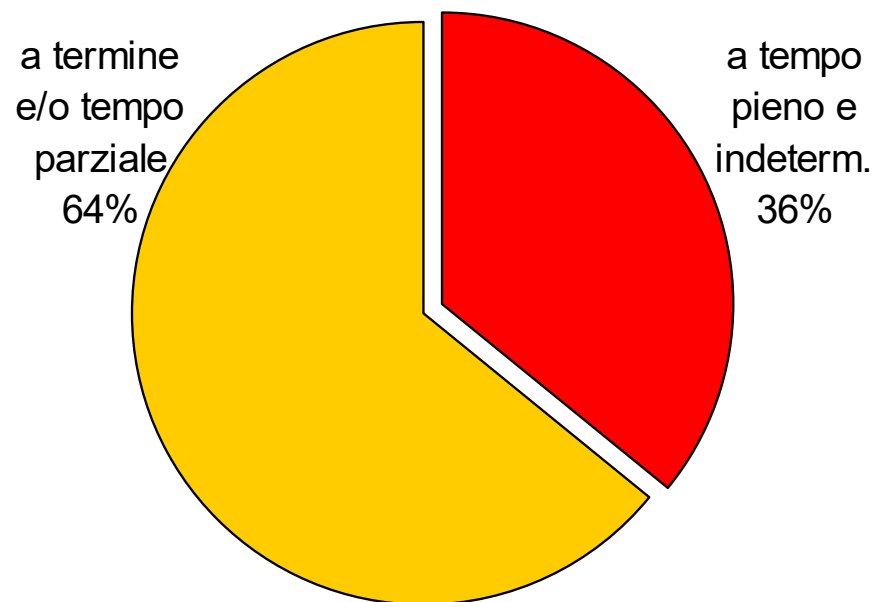
8 marzo 2022

Lavoratori/trici dipendenti privati/e

**UOMINI per durata
e orario di lavoro**



**DONNE per durata
e orario di lavoro**



Lavoratori/trici dipendenti privati

	Uomini	Donne	Totale/ media
lavoratori/trici totali	237.140	185.945	423.085
tempo indeterminato	77,5%	72,6%	75,3%
tempo determinato	19,7%	23,2%	21,3%
stagionali	2,8%	4,2%	33,1%
part time	18,9%	51,1%	3,4%
tempo pieno e indet.	66,8%	35,9%	53,2%

	donne	% donne/tot.	% lavoratori part time
Estrazioni di minerali da cave, miniere e altro	246	17,1%	6,1%
Industrie alimentari, bevande, tabacco	5.698	51,7%	47,9%
Abbigliamento, calzature e pelli	18.859	58,9%	22,5%
Mobili	6.907	28,0%	13,5%
Fabbricazione carta e stampa	1.583	25,6%	15,0%
prodotti chimici, farmaceutici, gomma e plastica	4.935	25,9%	11,0%
Meccanica, metallurgia	12.259	20,1%	10,8%
Energia, gas, acqua, rifiuti	1.160	17,5%	9,0%
Edilizia	1.995	9,1%	14,0%
Commercio	30.242	52,1%	43,3%
Trasporti	2.347	14,0%	22,8%
Servizi postali e attività di corriere	2.361	61,2%	11,3%
Alberghi, ristorazione, agenzie di viaggio	26.135	60,3%	60,6%
Attività editoriali, telecomunicazioni e altro	686	36,8%	22,3%
Attività informatica, ricerca, servizi a imprese, studi profes.	27.286	51,3%	46,7%
Attività finanziarie, assicurazioni e altro	5.834	52,9%	20,5%
Istruzione	9.308	75,3%	23,8%
Assistenza sanitaria e sociale	17.970	80,4%	65,6%
Attività artistiche, sportive, musei, associazioni e altro	4.552	52,4%	55,7%
Servizi alla persona e alle famiglie	5.582	73,2%	66,7%
TOTALE	185.945	43,9%	33,1%
di cui INDUSTRIA MANIFATTURIERA	50.241	32,6%	16,5%
di cui TERZIARIO	132.303	55,3%	46,3%



Donne e lavoro nelle Marche

-32%

-6.850 €

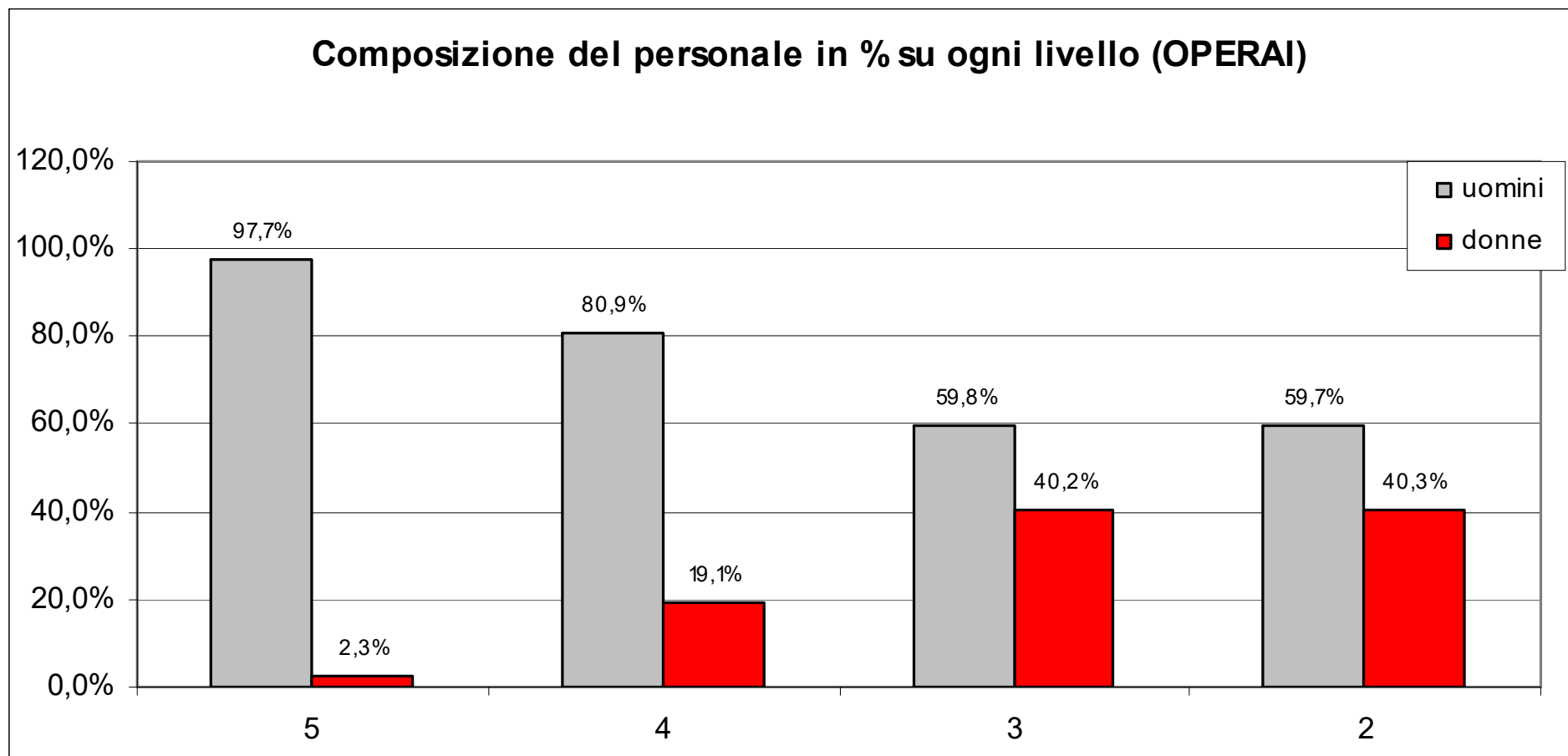
Retribuzioni medie lorde annue lav. priv. (in €)

	uomini	donne	MEDIA	diff. donne- uomini	% donne- uomini
Operai	17.198	10.242	14.626	-6.956	-40,4%
Impiegati	29.080	18.463	22.736	-10.617	-35,8%
Quadri	62.612	53.529	59.996	-9.083	-15,9%
Dirigenti	134.688	104.746	130.804	-29.942	-25,6%
Apprendisti	12.657	9.997	11.608	-2.660	-16,8%
Altro	38.022	25.556	31.235	-12.465	-42,8%
TOTALE	21.119	14.270	18.109	-6.850	-31,6%

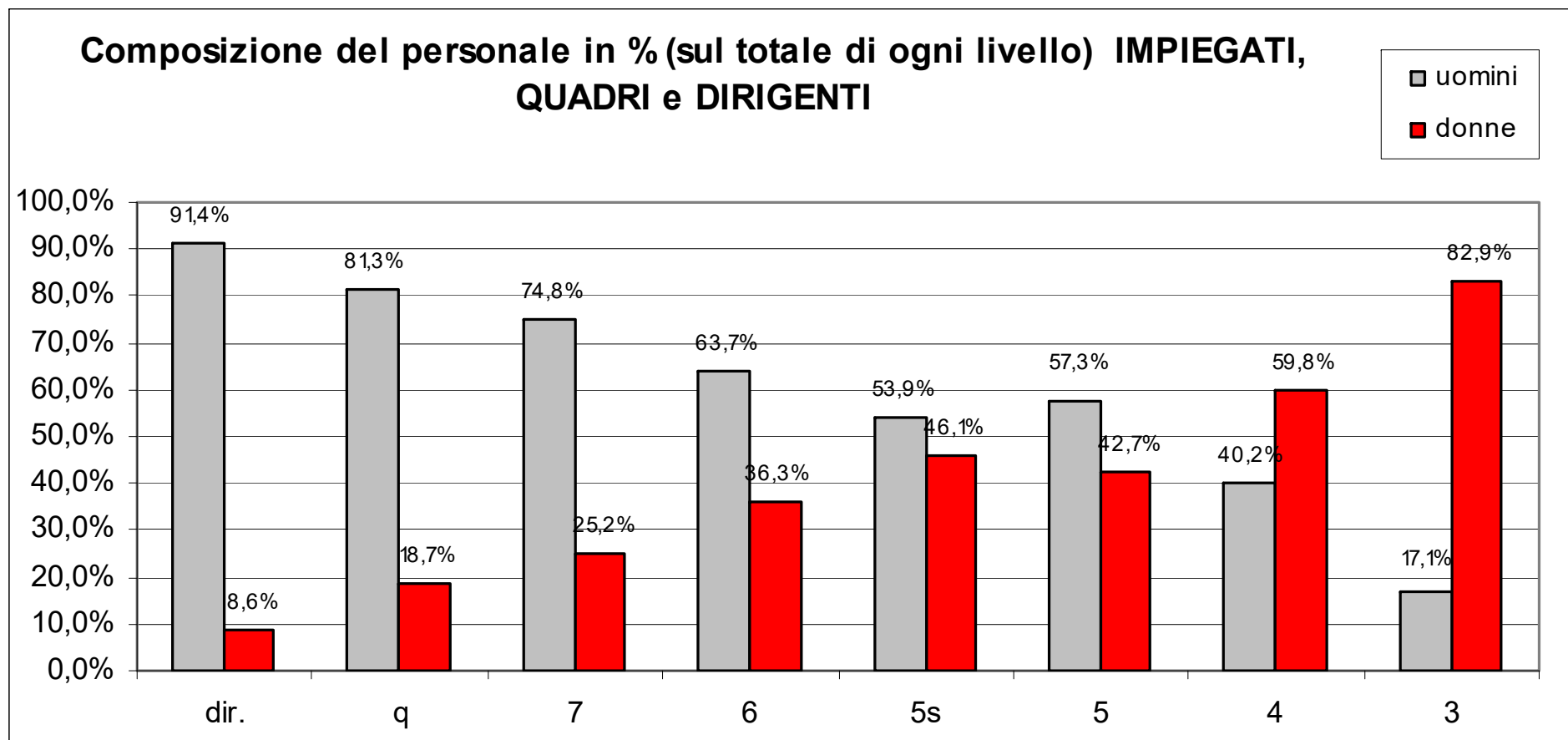
Lavoratori/trici dipendenti pubblici

	uomini	donne	MEDIA	diff. donne- uomini v.a.	diff. donne- uomini %
Lavoratori dip. pubblici	34.444	61.196	95.640	-	-
Retribuzioni medie lorde (€)	36.432	27.064	30.438	-9.368	-25,7%

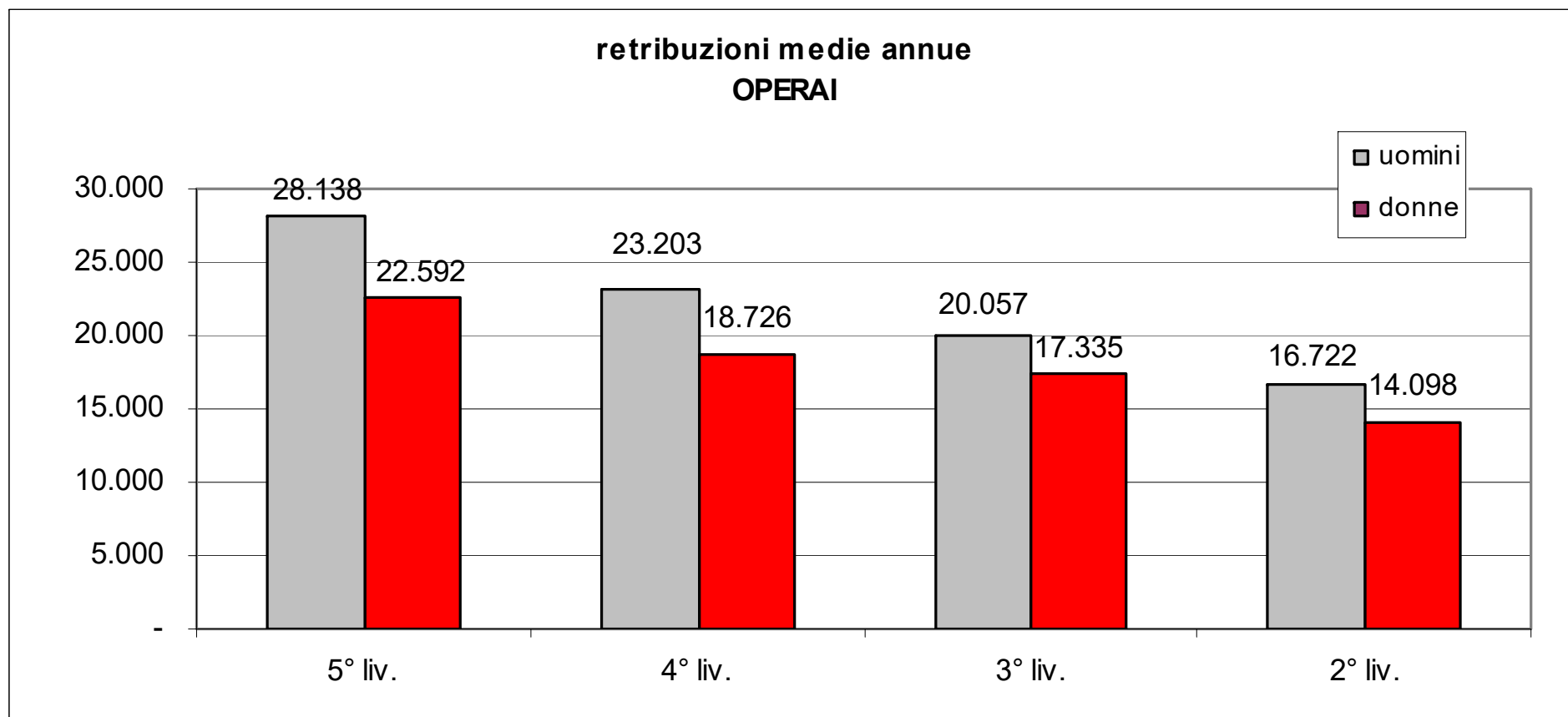
Composizione del personale (azienda A)



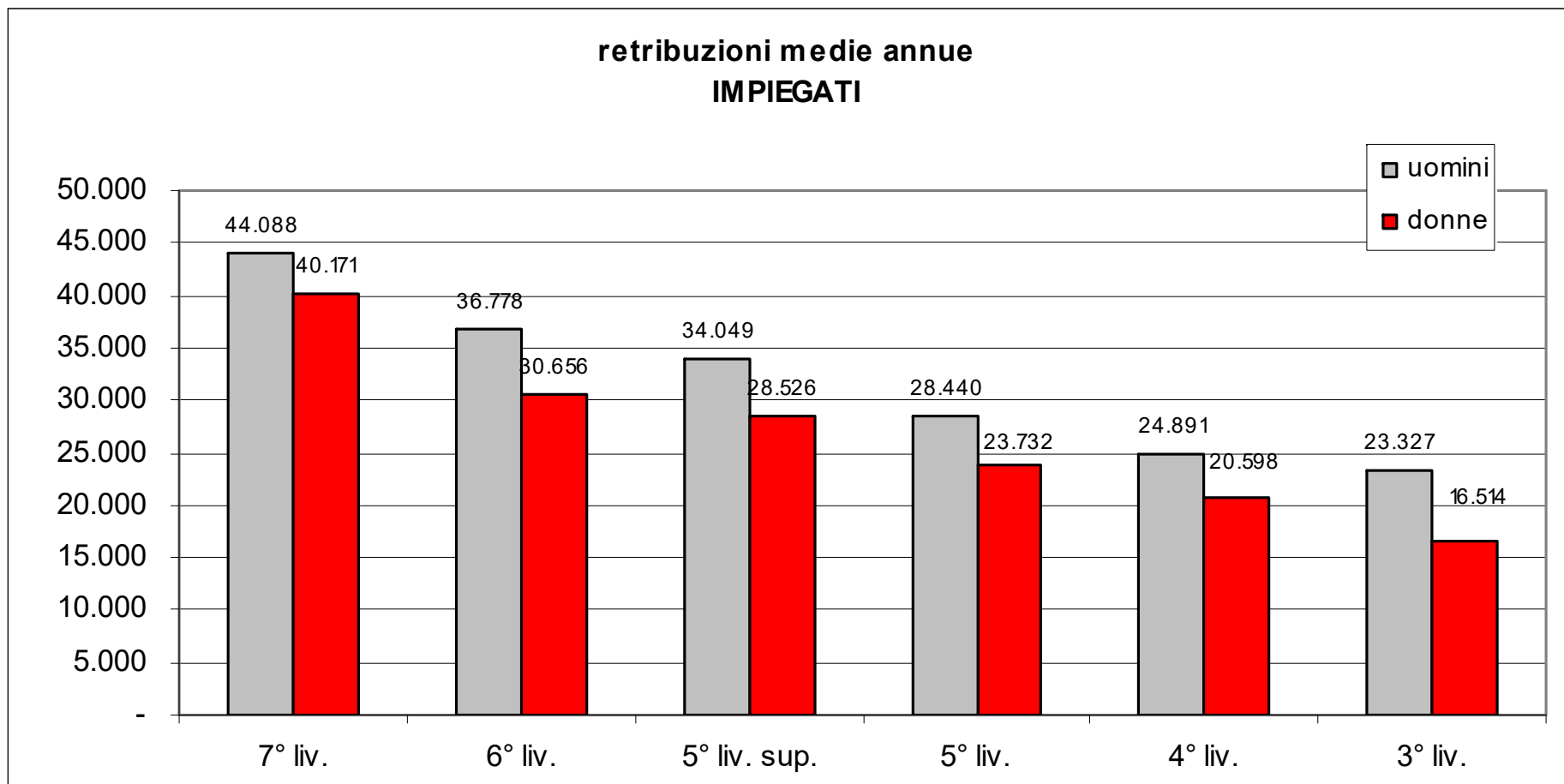
Composizione del personale (azienda A)



Retribuzioni lorde (azienda A)



Retribuzioni lorde (azienda A)



10 novembre 2021

#EqualPayDay

fino alla fine dell'anno
le donne lavorano gratis

Donne e lavoro nelle Marche

Ancora numeri





Donne e lavoro nelle Marche

759

Dimissioni lavoratori/trici alla nascita di un figlio (Marche)

	lavoratrici madri	lavoratori padri	Totale	bambini nati	madri dimiss./ nati
2015	760	146	906	11.904	6,4%
2016	948	147	1.095	11.482	8,3%
2017	843	194	1.037	10.669	7,9%
2018	866	241	1.107	10.171	8,5%
2019	894	268	1.162	9.670	9,2%
2020	759	166	925	9.429	8,0%

Donne e lavoro

Conciliazione
dei tempi di vita e di lavoro

Lavoro retribuito
Lavoro non retribuito

Condivisione delle
responsabilità familiari



Donne e lavoro nelle Marche

**#nonsolobonus
ma welfare**

28%

Bambini 0-2 anni e posti disponibili nei nidi

	bambini 0-2 anni**	posti disponibili in asili nido	% posti disponibili/ bambini 0-2 anni
Marche	29.447	8.697	27,7%
Centro	239.021	84.295	33,1%
Italia	1.271.796	330.154	24,6%

**dati 1.1.2021

Spesa per nidi

	spesa totale per asili nido (in €)	quota media per utente pagata dai comuni (in €)	quota media per utente pagata dagli utenti (in €)	% di spesa pagata dagli utenti
Marche	34.593.931	4.658	1.592	25,5%
Centro	463.463.649	7.434	1.519	17,0%
Italia	1.451.998.699	6.380	1.502	19,1%

Donne e pensioni Marche

-73%

-529 €

Donne e pensioni Marche

Importi medi lordi mensili in €

	donne	uomini	Media	diff. donne-uomini	% donne/uomini
Pensioni lav. dipendenti	775	1.430	1.119	-655	-84,6%
Pensioni lav. autonomi	676	1.175	936	-499	-73,9%
Gest. separata lav.parasub.	118	194	179	-76	-65,1%
Altri fondi	1.4232	1.840	1.750	-417	-29,3%
Totale	723	1.251	1.012	-529	-73,1%

Infortunati e malattie professionali nelle Marche

	infortunati	malattie professionali *
donne	5.916	1.335
uomini	10.390	3.113
totale	16.306	4.448



8 marzo 2022