

CASSA INTEGRAZIONE GUADAGNI

Nota sulle ore autorizzate nelle Marche nell'anno 2021

Nell'anno 2021 sono state richieste e autorizzate complessivamente **77 milioni di ore di Cassa integrazione, FIS e altri fondi di solidarietà**. La causalità Covid-19 è la principale ragione del ricorso agli ammortizzatori che motiva il 92% delle ore autorizzate. E' quanto emerge dai dati INPS, elaborati dall'IRES CGIL Marche.

In particolare, la CIG (ordinaria, straordinaria e in deroga) si attesta a 59,8 milioni di ore, mentre il ricorso a FIS e altri fondi arriva a 17,7 milioni.

Le ore complessivamente autorizzate di CIG sono state 18,6 milioni nella provincia di Ancona, 15,2 nella province di Ascoli Piceno e Fermo, 13,5 milioni nella provincia di Macerata e 12,2 milioni in quella di Pesaro Urbino.

Osservando i dati relativi alla distribuzione delle ore nei singoli *rami di attività* corrispondenti alle diverse gestioni INPS della Cassa Integrazione Guadagni, **l'industria assorbe la maggior parte delle ore autorizzate (44.103.801)**. Le ore registrate nel terziario sono 13,7 milioni, mentre nell'edilizia sono 1,3 milioni.

Per quanto riguarda le ore di CIG nei principali **settori dell'industria**, la maggior parte delle ore si colloca nella **meccanica** (36,2%); seguono i settori del **calzaturiero** (25,7%) e dell'**abbigliamento** (13,8%).

Per ciò che concerne il **terziario**, il settore del **commercio** è quello in cui si registrano più ore (5 milioni); segue il settore degli **alberghi e pubblici esercizi** (4,3 milioni), il quale da solo assorbe il 31,4% del totale delle ore autorizzate. Infine, quello degli **studi professionali, vigilanza e case di cura** (2,9 milioni).

Ore autorizzate di CIG, FIS e altri fondi

CIG	2019	2020	2021
Ore autorizzate	14.396.619	102.206.439	59.818.216
di cui per Covid-19	-	96.525.826	53.665.438
FIS e altri fondi			
Ore autorizzate	64.327	26.121.225	17.710.280
di cui per Covid-19	-	25.867.363	17.665.307
TOTALE			
Ore autorizzate	14.460.946	128.327.664	77.528.496
di cui per Covid-19	-	122.393.189	71.330.745

Ore autorizzate di Cassa Integrazione Guadagni nel 2021 per provincia

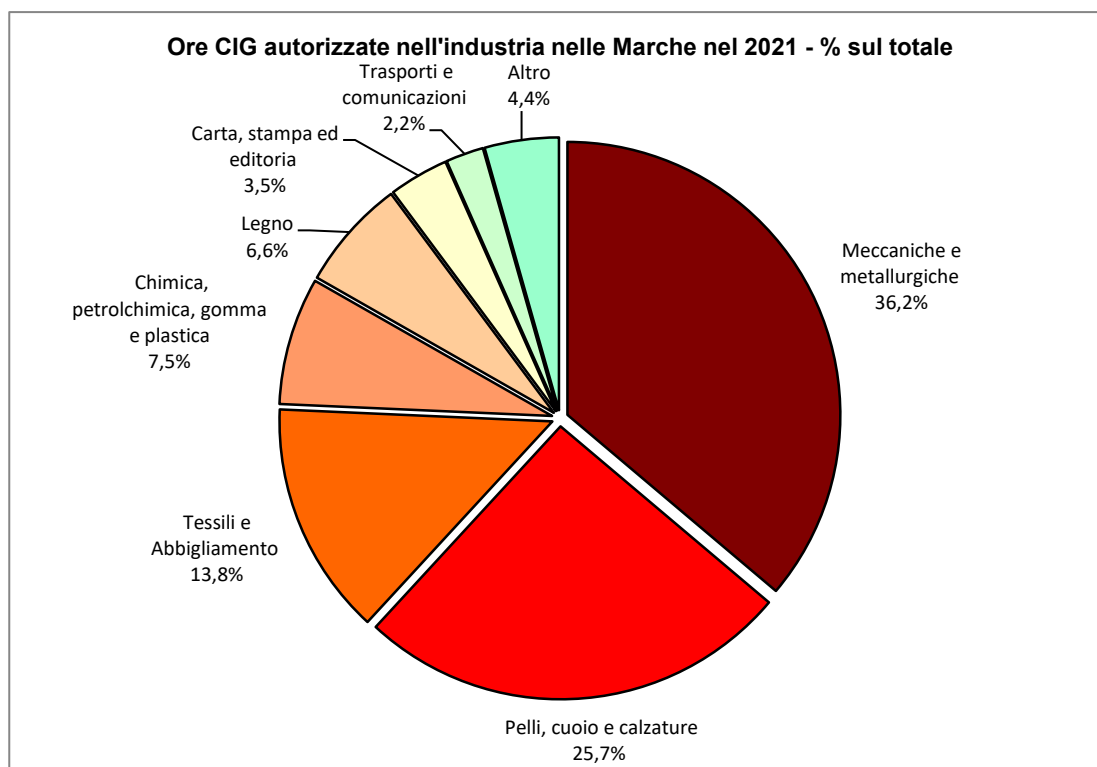
	ordinaria	straordinaria		deroga	totale 2021	totale 2020	totale 2019
		riorganiz. e crisi	solidarietà				
Ancona	13.093.878	1.366.128	93.670	4.117.058	18.670.734	33.603.543	7.680.515
Ascoli Piceno e Fermo	11.036.460	154.050	39.764	4.060.669	15.290.943	21.001.961	4.131.608
Macerata	9.508.592	811.923	80.707	3.194.708	13.595.930	21.018.939	1.237.267
Pesaro Urbino	8.323.720	174.206	58	3.762.625	12.260.609	26.581.996	1.347.229
Marche	41.962.650	2.506.307	214.199	15.135.060	59.818.216	102.206.439	14.396.619

Ore autorizzate di CIG nelle Marche nel 2021 per rami

	ordinaria	straordinaria		deroga	totale 2021	totale 2020	totale 2019
		riorganiz. e crisi	solidarietà				
Industria	40.689.615	2.062.444	165.401	1.186.341	44.103.801	78.018.281	13.448.758
Edilizia	1.273.035	10.667	33.920	10.582	1.328.204	5.025.954	765.352
Artigianato	-	-	-	365.012	365.012	472.309	36.649
Terziario	-	433.196	14.878	13.288.220	13.736.294	18.060.618	145.860
Settori vari	-	-	-	284.905	284.905	629.277	-
Totale	41.962.650	2.506.307	214.199	15.135.060	59.818.216	102.206.439	14.396.619

CIG: ore autorizzate nell'industria nelle Marche

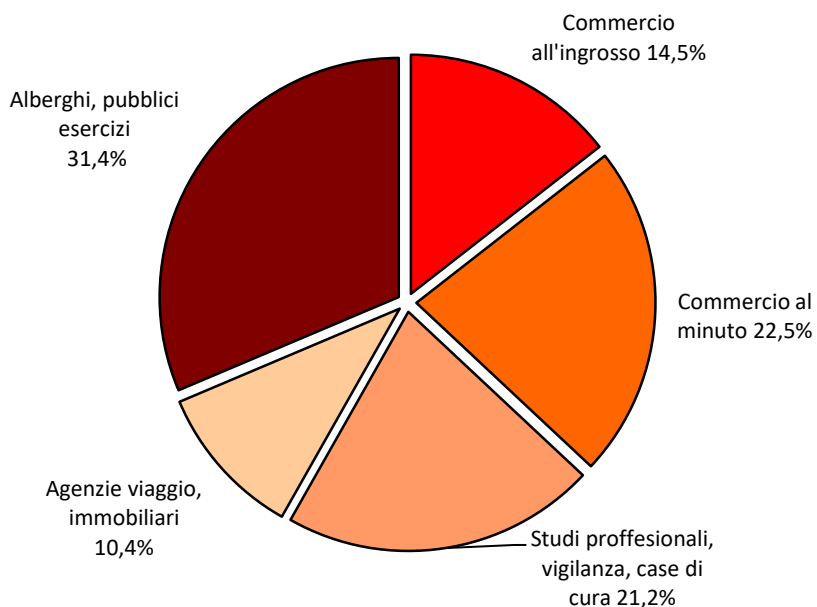
	2019	2020	2021
Meccaniche e metallurgiche	7.580.651	35.560.702	15.949.731
Pelli, cuoio e calzature	2.741.034	12.673.345	11.329.411
Tessili e Abbigliamento	606.167	6.221.143	6.107.200
Chimica, petrolchimica, gomma e plastica	930.227	6.438.341	3.328.555
Legno	954.677	7.641.760	2.899.187
Carta, stampa ed editoria	130.239	2.393.018	1.561.758
Trasporti e comunicazioni	96.337	2.355.773	988.841
Altro	409.426	4.734.199	1.939.118
Totale	13.448.758	78.018.281	44.103.801



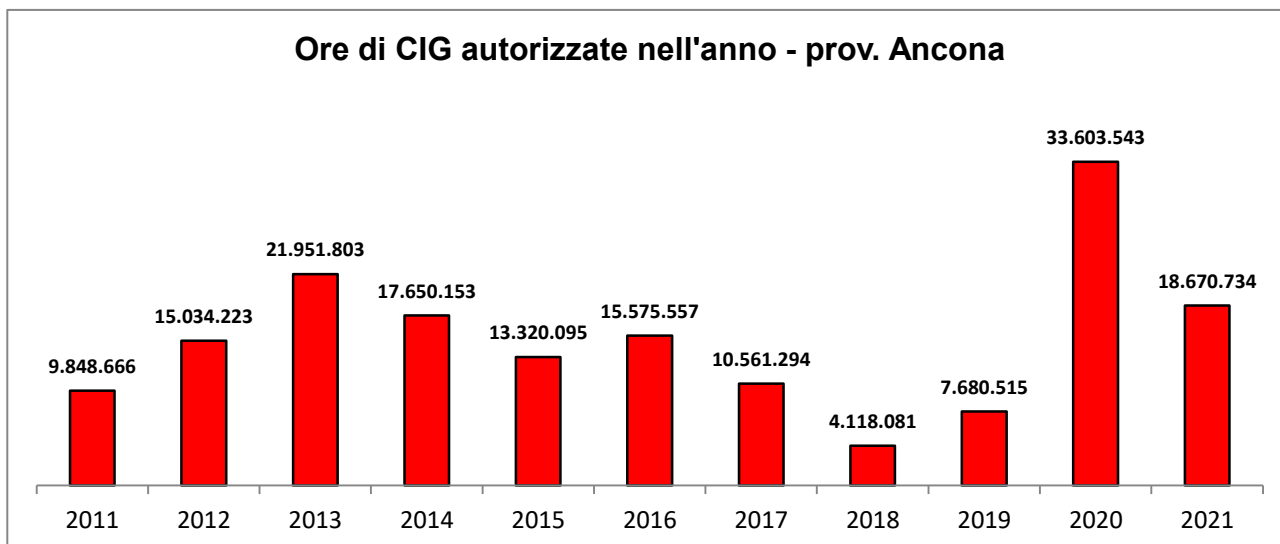
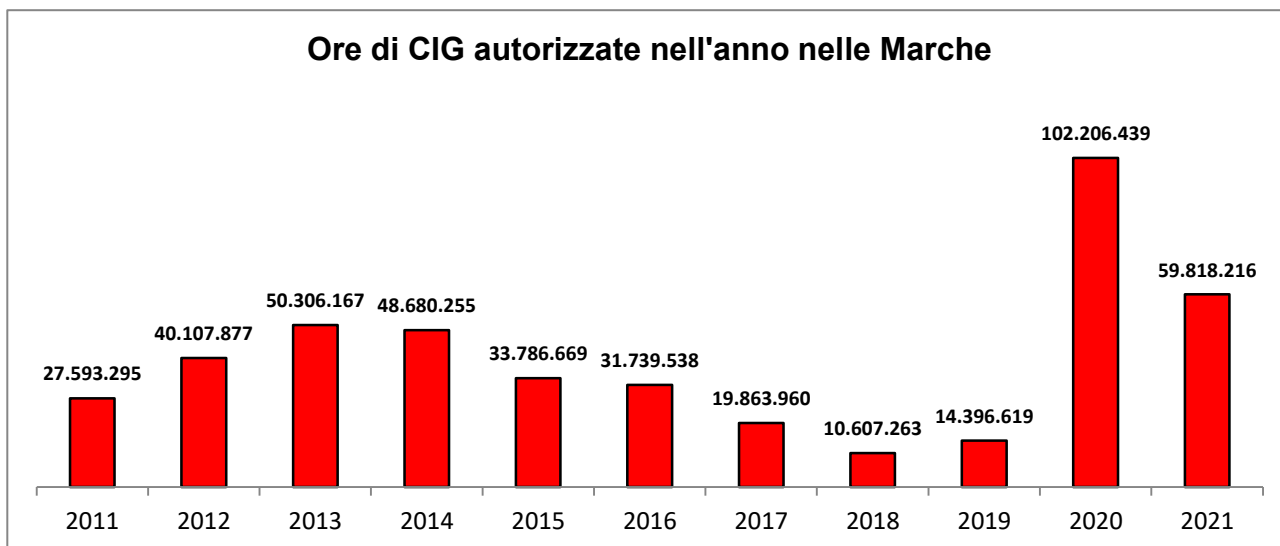
CIG: ore autorizzate nel terziario nelle Marche

	2019	2020	2021
Commercio all'ingrosso	0	3.491.329	1.985.735
Commercio al minuto	95.265	4.319.413	3.093.311
Studi professionali, vigilanza, case di cura	22.749	4.400.098	2.915.961
Agenzie viaggio, immobiliari	736	1.736.318	1.431.876
Alberghi, pubblici esercizi	27.110	4.113.460	4.309.411
Totale	145.860	18.060.618	13.736.294

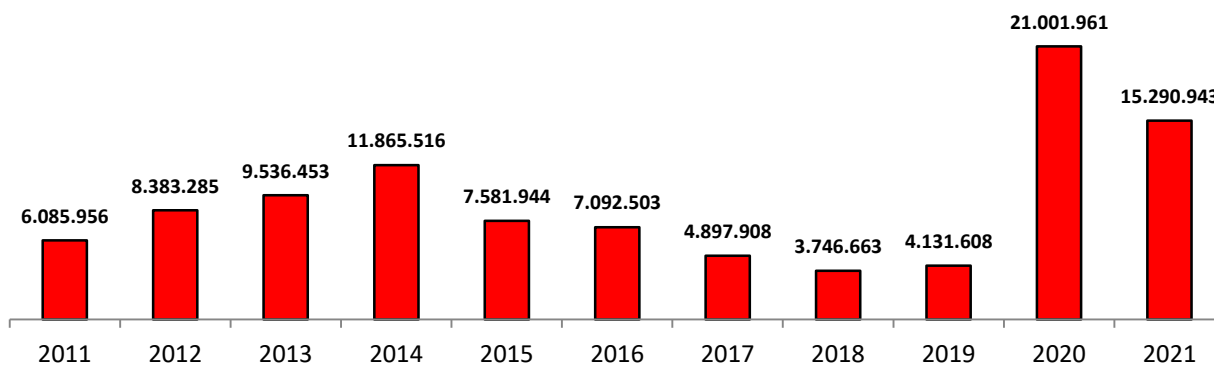
Ore CIG autorizzate nel terziario nelle Marche nel 2021 - % sul totale



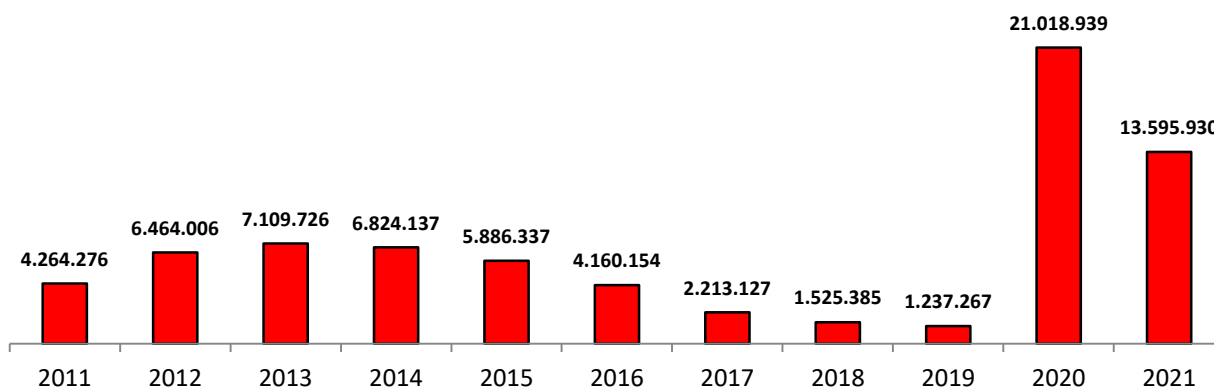
SERIE STORICA CIG (2011-2021)



Ore di CIG autorizzate nell'anno - prov. Ascoli Piceno e Fermo



Ore di CIG autorizzate nell'anno - prov. Macerata



Ore di CIG autorizzate nell'anno - prov. Pesaro Urbino

