



I flussi dei rapporti di lavoro nelle Marche Anno 2021

Secondo i dati dell'Osservatorio sul precariato dell'INPS, elaborati dall'IRES Cgil Marche, nel 2021 le aziende marchigiane hanno assunto 203.595 persone, il 24,6% in più rispetto allo stesso periodo 2020 (+40 mila circa) ma al contempo il **2,9% in meno rispetto al 2019**. Dunque, non sono stati ancora raggiunti i livelli pre-pandemia.

Di fatto, sebbene tutte le tipologie contrattuali abbiano subito una variazione positiva rispetto al 2020, lo stesso non vale per il confronto con il 2019, nel quale diminuiscono in particolare le assunzioni a tempo indeterminato (-8,1%) e con contratto intermittente (-10,2%), mentre aumentano significativamente le assunzioni con contratto stagionale (+10,5%).

Nello stesso periodo **le cessazioni dei rapporti di lavoro sono state 186.732**, dato che fa registrare un incremento del 12% rispetto al 2020 e al contempo una decrescita del 7,4% rispetto a due anni fa. In riferimento al 2020, le cessazioni sono aumentate soprattutto per i contratti in apprendistato (+37,8%), a tempo indeterminato (+26,2%) e in somministrazione (+21,6%).

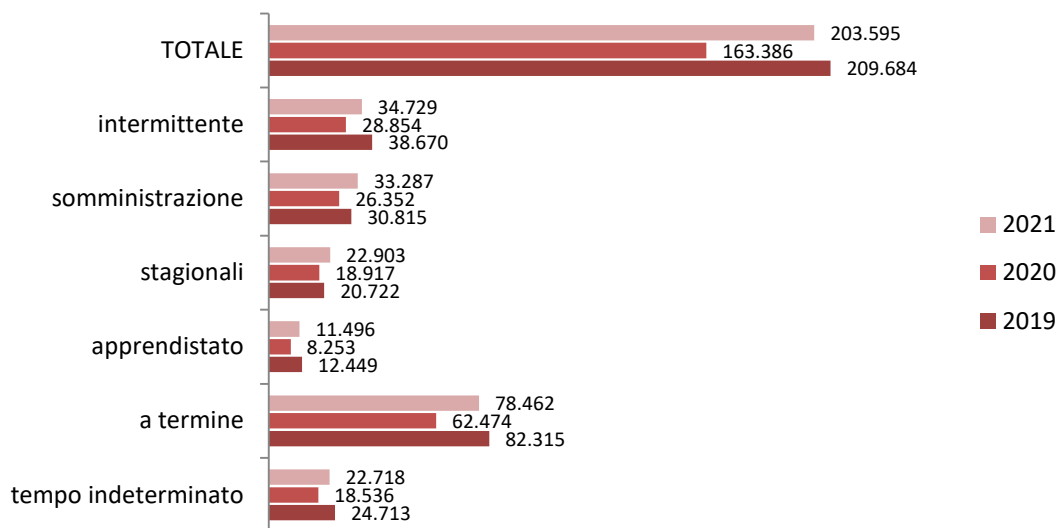
Il saldo assunzioni – cessazioni risulta positivo nel complesso (+16.863) e per le singole tipologie contrattuali, ad **eccezione dei contratti a tempo indeterminato, che segnano -15 mila unità**.

In confronto al 2020, le assunzioni totali registrano nelle Marche un aumento minore rispetto al Centro Italia (+27,9%) e in linea con quello dell'Italia nel complesso (+25%). Rispetto al 2019, invece, nel territorio marchigiano le assunzioni diminuiscono meno che al Centro (-3,3%) e all'Italia in generale (-4,4%).

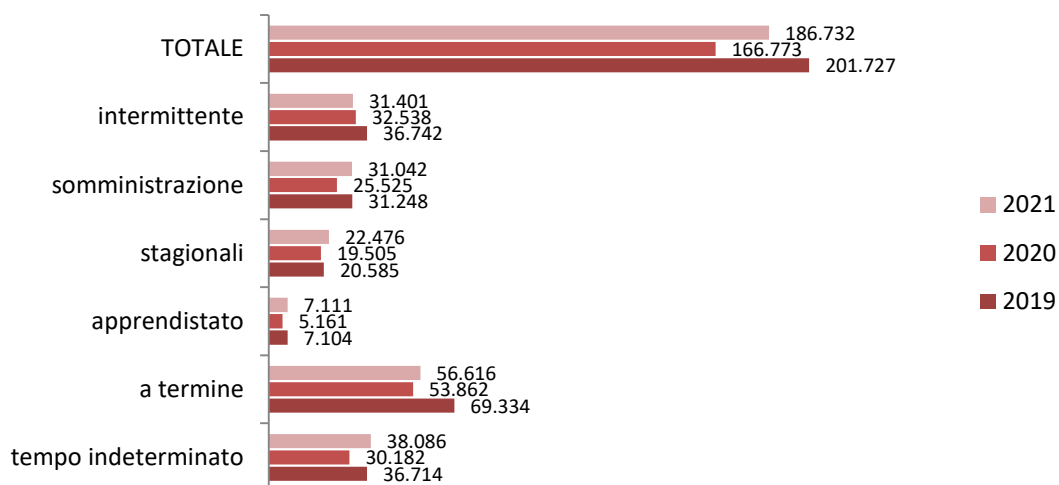
Assunzioni, cessazioni e saldi nelle Marche - 2019-2021

	assunzioni			cessazioni			saldi		
	2019	2020	2021	2019	2020	2021	2019	2020	2021
tempo indeterminato	24.713	18.536	22.718	36.714	30.182	38.086	-12.001	-11.646	-15.368
a termine	82.315	62.474	78.462	69.334	53.862	56.616	12.981	8.612	21.846
apprendistato	12.449	8.253	11.496	7.104	5.161	7.111	5.345	3.092	4.385
stagionali	20.722	18.917	22.903	20.585	19.505	22.476	137	-588	427
somministrazione	30.815	26.352	33.287	31.248	25.525	31.042	-433	827	2.245
intermittente	38.670	28.854	34.729	36.742	32.538	31.401	1.928	-3.684	3.328
TOTALE	209.684	163.386	203.595	201.727	166.773	186.732	7.957	-3.387	16.863

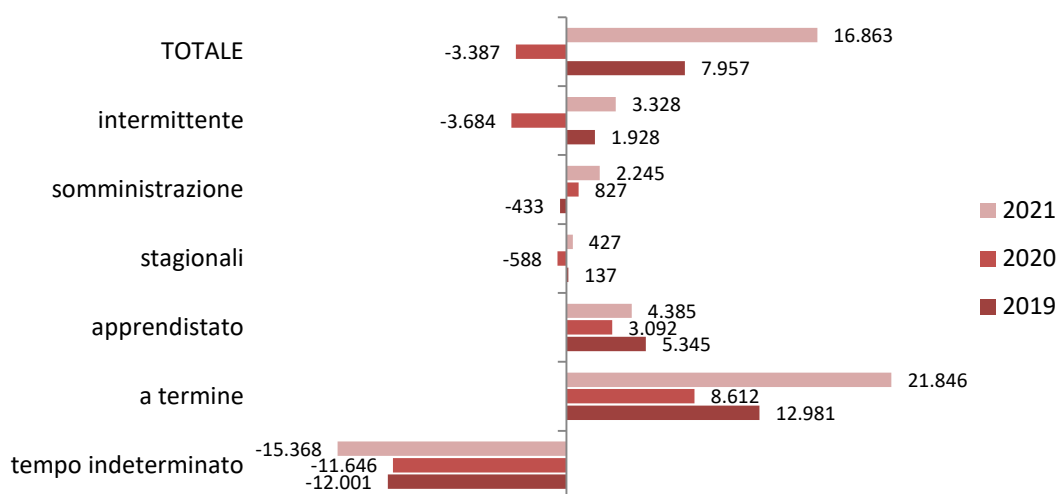
Assunzioni - Marche 2019-2021



Cessazioni - Marche 2019-2021



Saldi - Marche 2019-2021



Variazione assunzioni e cessazioni - Marche - 2019-2021

	assunzioni		cessazioni	
	Var. % 2021/19	Var. % 2021/20	Var. % 2021/19	Var. % 2021/20
tempo indeterminato	-8,1%	22,6%	3,7%	26,2%
a termine	-4,7%	25,6%	-18,3%	5,1%
apprendistato	-7,7%	39,3%	0,1%	37,8%
stagionali	10,5%	21,1%	9,2%	15,2%
somministrazione	8,0%	26,3%	-0,7%	21,6%
intermittente	-10,2%	20,4%	-14,5%	-3,5%
TOTALE	-2,9%	24,6%	-7,4%	12,0%

Sul totale delle nuove assunzioni, quelle a tempo indeterminato sono una quota molto ridotta (11,2%); la tipologia contrattuale maggiormente presente è il contratto a termine (38,5%), seguita dal contratto intermittente (17,1%).

Nelle Marche la quota di contratti a tempo indeterminato sul totale di quelli attivati è nettamente sotto la media del Paese: **la regione è terzultima per incidenza di contratti a tempo indeterminato sui nuovi rapporti di lavoro**. Anche l'incidenza dei contratti a termine sul totale è inferiore alla media nazionale (38,5% contro 44%). In riferimento alle attivazioni di contratti di somministrazione, il valore regionale è di poco superiore alla media nazionale (16,3% contro 14,2%). **La regione risulta inoltre essere la seconda in Italia per la più alta incidenza dei contratti intermittenti (17,1% contro la media nazionale del 8,5%).**

Composizione % assunzioni per tipologia contrattuale - 2019-2021

	2019		2020		2021	
	v.a.	%	v.a.	%	v.a.	%
tempo indeterminato	24.713	11,8%	18.536	11,3%	22.718	11,2%
a termine	82.315	39,3%	62.474	38,2%	78.462	38,5%
apprendistato	12.449	5,9%	8.253	5,1%	11.496	5,6%
stagionali	20.722	9,9%	18.917	11,6%	22.903	11,2%
somministrazione	30.815	14,7%	26.352	16,1%	33.287	16,3%
intermittente	38.670	18,4%	28.854	17,7%	34.729	17,1%
TOTALE	209.684	100,0%	163.386	100,0%	203.595	100,0%

Incidenza assunzioni a tempo indeterminato sul totale - 2021

assunzioni a tempo indeterminato	
Campania	21,3%
Lombardia	20,6%
Sicilia	18,6%
Calabria	18,1%
Molise	16,3%
Italia	16,1%
Toscana	16,1%
Piemonte	15,8%
Veneto	15,4%
Lazio	15,3%
Puglia	14,7%
Basilicata	13,6%
Abruzzo	13,6%
Umbria	13,6%
Friuli -Venezia Giulia	13,0%
Emilia -Romagna	12,3%
Liguria	11,9%
Sardegna	11,5%
Marche	11,2%
Trentino -Alto-Adige	8,8%
Valle d'Aosta/Vallee d'Aoste	7,3%

Incidenza assunzioni a termine sul totale - 2021

assunzioni a termine	
Molise	59,0%
Sicilia	58,3%
Basilicata	55,6%
Lazio	55,4%
Campania	53,4%
Puglia	52,8%
Calabria	50,8%
Sardegna	44,8%
Abruzzo	44,0%
Italia	44,0%
Liguria	43,0%
Friuli -Venezia Giulia	41,3%
Toscana	40,7%
Umbria	40,6%
Lombardia	39,8%
Marche	38,5%
Piemonte	37,7%
Veneto	35,9%
Emilia -Romagna	35,5%
Trentino -Alto-Adige	28,6%
Valle d'Aosta/Vallee d'Aoste	22,5%

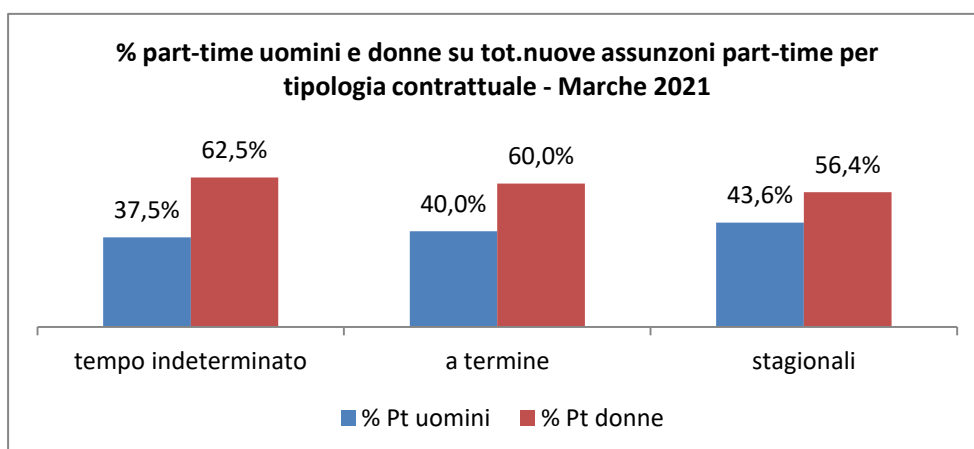
Incidenza assunzioni in somministrazione sul totale - 2021

assunzioni in somministrazione	
Piemonte	26,5%
Friuli -Venezia Giulia	20,7%
Veneto	20,1%
Lombardia	20,0%
Emilia -Romagna	19,6%
Marche	16,3%
Umbria	16,2%
Italia	14,2%
Abruzzo	14,1%
Toscana	13,5%
Liguria	11,4%
Basilicata	11,0%
Valle d'Aosta/Vallee d'Aoste	9,5%
Lazio	9,0%
Molise	6,8%
Trentino -Alto-Adige	6,6%
Sardegna	6,2%
Puglia	6,2%
Campania	5,8%
Calabria	4,9%
Sicilia	4,4%

Incidenza assunzioni con contratto intermittente sul totale - 2021

assunzioni con contratto intermittente	
Umbria	17,3%
Marche	17,1%
Liguria	14,5%
Emilia -Romagna	14,4%
Valle d'Aosta/Vallee d'Aoste	13,8%
Abruzzo	12,3%
Toscana	11,1%
Friuli -Venezia Giulia	10,4%
Veneto	10,3%
Trentino -Alto-Adige	9,5%
Lombardia	8,6%
Italia	8,5%
Piemonte	8,5%
Puglia	8,1%
Basilicata	7,4%
Molise	5,3%
Sardegna	5,0%
Lazio	4,3%
Sicilia	2,7%
Campania	2,5%
Calabria	2,1%

Rilevante è anche la differenza di genere sul totale nelle nuove assunzioni part-time: **sia nei contratti a termine che in quelli a tempo indeterminato, i due terzi delle nuove assunzioni part-time riguardano donne.**



Le **trasformazioni di contratti precari in rapporti a tempo indeterminato** sono state **17.377, oltre in meno rispetto allo stesso periodo del 2020 e 5.400 in meno rispetto al 2019.** A determinare questa diminuzione è soprattutto il minor numero di trasformazioni dei rapporti a termine.

Trasformazioni in contratti a tempo indeterminato nelle Marche

	2019	2020	2021
Trasformazioni a tempo indeterminato di rapporti a termine	18.799	14.732	12.457
Trasformazioni a tempo indeterminato da rapporti stagionali	96	123	133
Trasformazioni a tempo indeterminato da rapporti in somministrazione	479	381	593
Trasformazioni a tempo indeterminato da rapporti intermittenti	530	361	323
Apprendisti trasformati a tempo indeterminato	2.882	3.329	3.871
TOTALE trasformazioni a tempo indeterminato	22.786	18.926	17.377