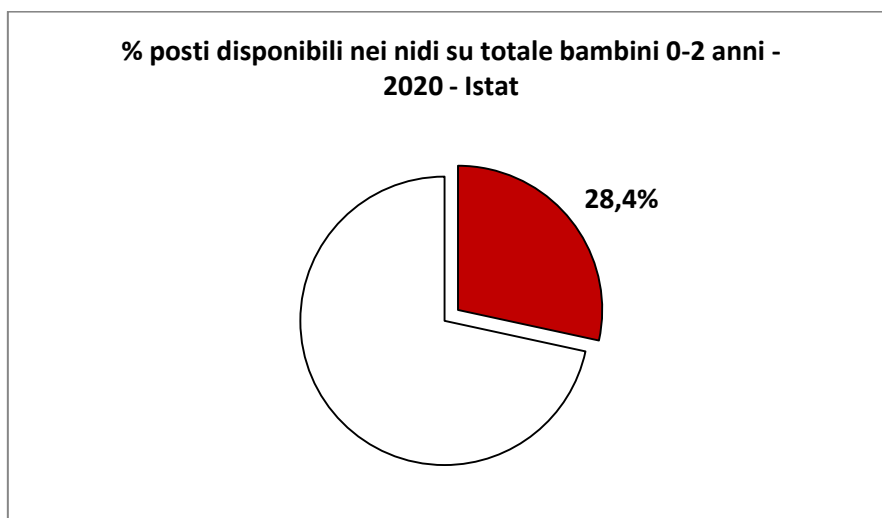


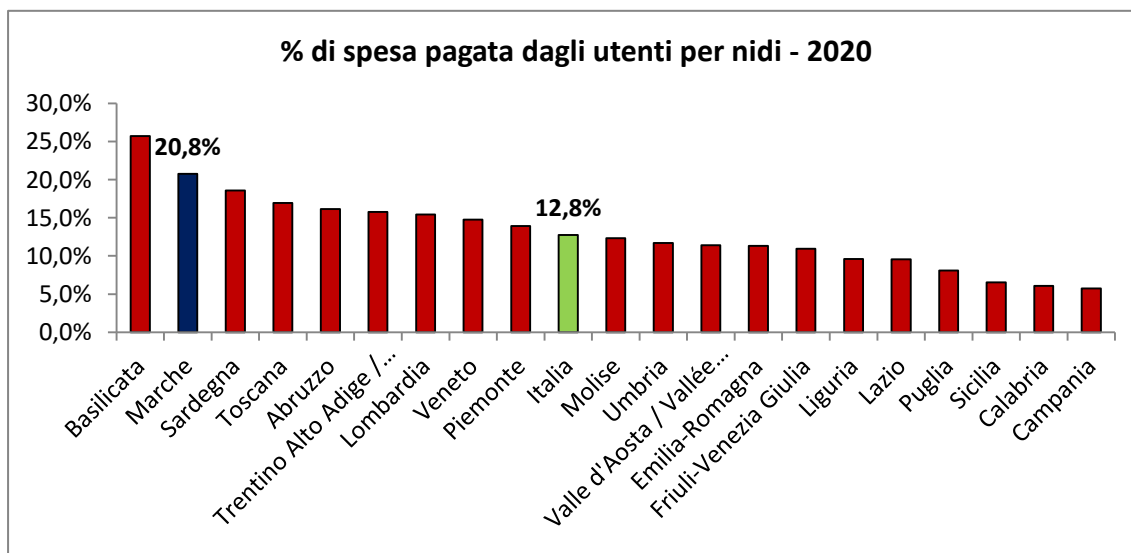
## GLI ASILI NIDO NELLE MARCHE – SPESA E SERVIZI

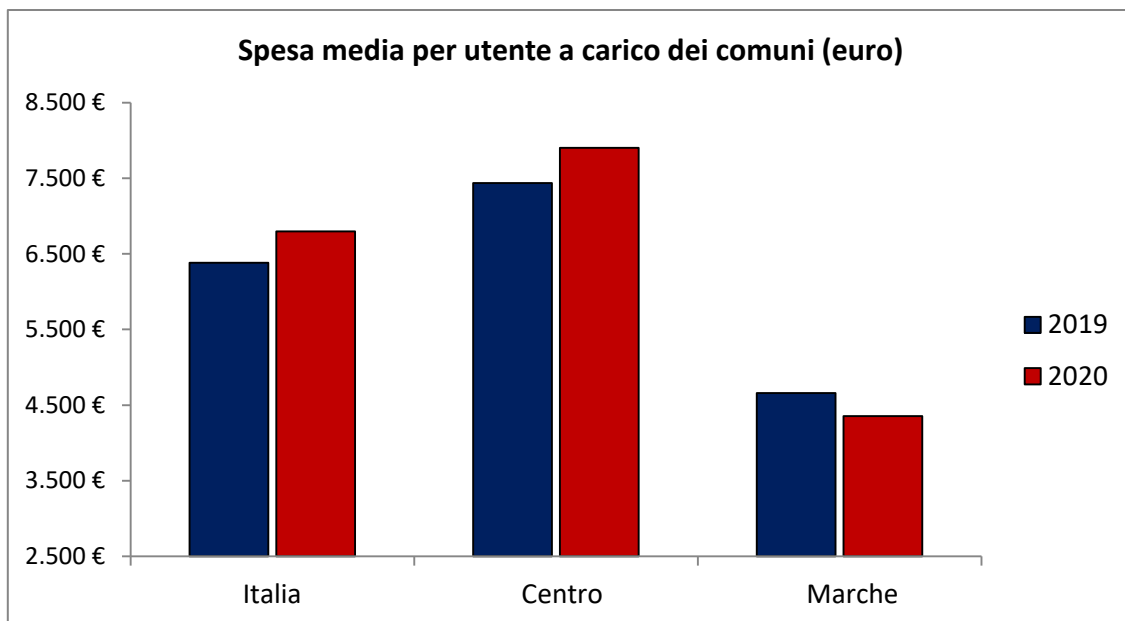
Secondo gli ultimi dati dell'Istat elaborati dall'IRES Cgil Marche, nella regione i posti disponibili in asili nido, micronidi o sezioni primavera (pubblici o privati) sono 8.515, a fronte di una popolazione residente 0-2 anni di 30.428 bambini. Dunque, solo il 28,4% è incluso nel circuito dei nidi. Un dato superiore a quello nazionale (25,2%) ma significativamente al di sotto rispetto alle altre regioni del Centro (34,1%).



Ai dati sui nidi si aggiungono 778 posti nei servizi integrativi per la prima infanzia, che portano l'offerta complessiva a 9.293 posti (30,5% dei bambini 0-2 anni).

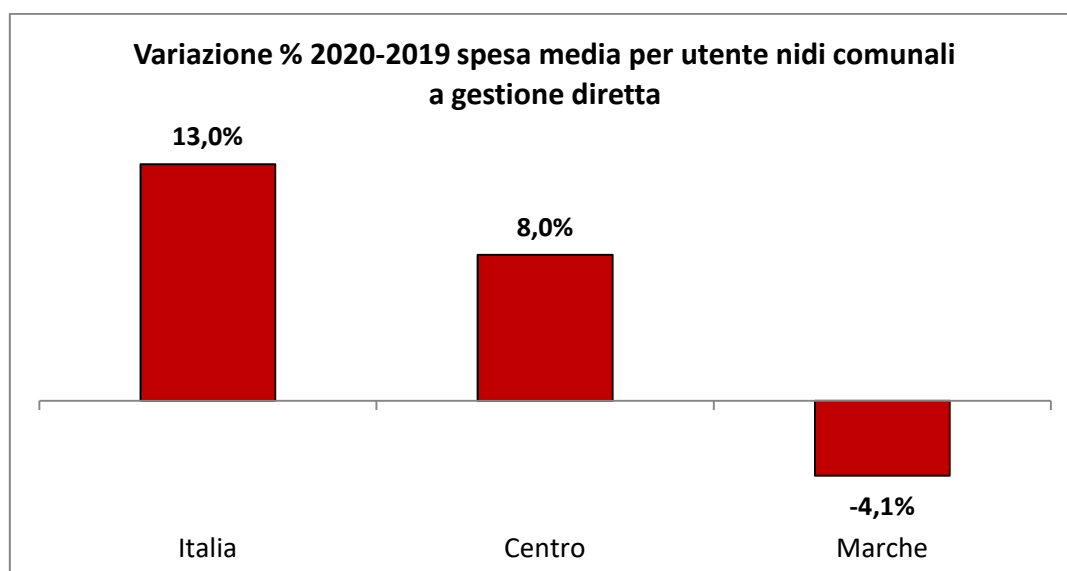
In riferimento ai costi dei nidi, i dati evidenziano che le Marche, dopo la Basilicata, sono la regione con la più alta percentuale di compartecipazione ai costi richiesta agli utenti, pari al 20,8% della spesa complessiva. Nella regione, infatti, si osservano bassi livelli di spesa media per utente a carico dei comuni: 4.352 euro per utente, ben al di sotto dei 6.798 euro medi al livello nazionale e dei 7.900 euro delle altre regioni del Centro. Un dato oltretutto in diminuzione rispetto al 2019.





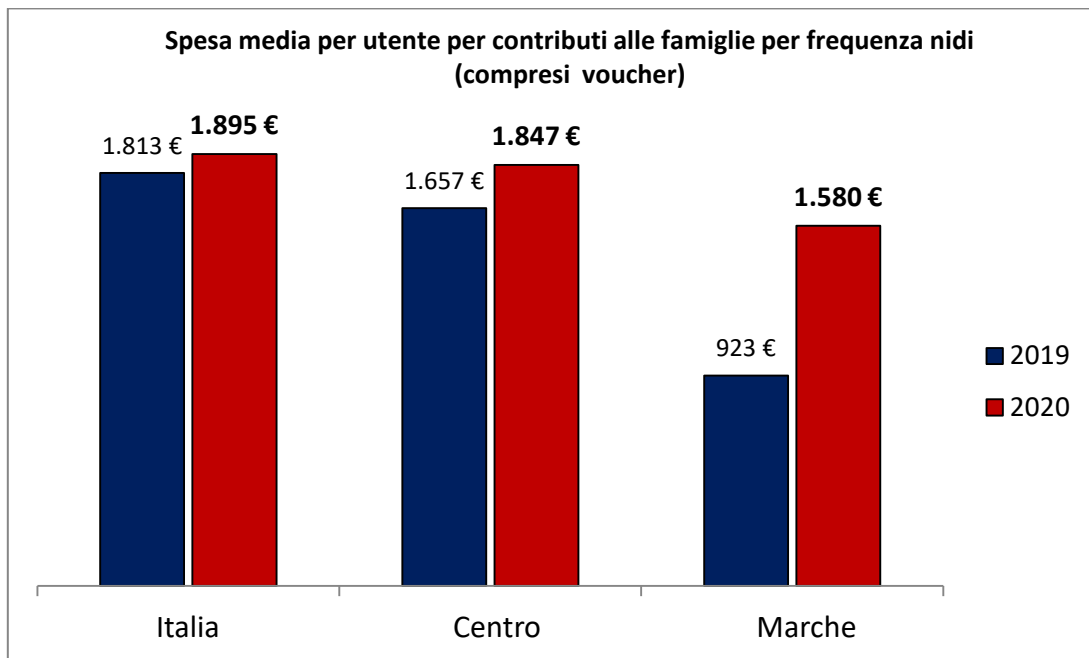
La quota pagata dalle famiglie per l'asilo nido è mediamente di 1.140 euro a bambino, in linea con la media del Centro ma superiore alla media nazionale.

Complessivamente, nelle Marche, l'Istat ha censito 307 strutture, con il pubblico che garantisce 5.278 posti (62%) e il privato 3.237 (38%). I nidi sono in parte gestiti direttamente dai comuni e in parte affidati a soggetti terzi. In merito risulta interessante rilevare che tra il 2020 e il 2019, nelle Marche, la spesa media per utente nei nidi comunali a gestione diretta – già notevolmente inferiore alla media nazionale - ha subito un decremento del 4%, in netta controtendenza rispetto al resto del Paese.



Nei fatti, entrando ancora di più nel dettaglio, si riscontra come la pandemia abbia aumentato i bisogni delle famiglie e al contempo le carenze dei servizi sono venute a galla. Se nel 2019 nelle Marche la spesa media per bambino per contributi alle famiglie era di 923 euro, nel 2020 questa ammonta a 1.580 euro, registrando una variazione del 70%. Un aumento rilevante, soprattutto se

confrontato con quello registrati nelle altre aree d'Italia, che segnala da un lato l'espandersi di nuove forme di disagio e dall'altro l'insufficiente apporto dei comuni marchigiani.



## Tabelle allegate

### Bambini con 0-2 anni e posti disponibili nei nidi

	bambini 0-2 anni**	posti disponibili in asili nido	% posti disponibili/ bambini 0-2 anni
<b>Marche</b>	<b>30.428</b>	<b>8.515</b>	28,4%
Centro	246.450	82.793	34,1%
Italia	1.309.073	324.880	25,2%

Elab. CGIL - dati Istat 2020

\*nidi, micronidi e sezioni primavera (pubblici e privati)

\*\*dati 1.1.2020

### Posti disponibili pubblici e privati\*

	posti disponibili	di cui	
		pubblici	privati
<b>Marche</b>	<b>8.515</b>	<b>62,0%</b>	<b>38,0%</b>
Centro	82.793	51,4%	48,6%
Italia	324.880	50,4%	49,6%

Elab. CGIL - dati Istat 2020

\*nidi, micronidi e sezioni primavera

### Posti disponibili nei servizi socio educativi complessivi\*

	nidi, micro nidi, sezioni primavera	servizi integrativi prima infanzia	totale servizi educativi	% posti disponibili/ bambini 0-2 anni
<b>Marche</b>	<b>8.515</b>	<b>778</b>	<b>9.293</b>	<b>30,5%</b>
Centro	82.793	4.821	87.614	35,6%
Italia	324.880	25.790	350.670	26,8%

Elab. CGIL - dati Istat 2020

\*nidi, micronidi, sezioni primavera e servizi integrativi

### Spesa per nidi\*

	spesa totale per asili nido (in €)	quota media per utente pagata dai comuni (in €)	quota media per utente pagata dagli utenti (in €)	% di spesa pagata dagli utenti
<b>Marche</b>	<b>28.984.045</b>	<b>4.352</b>	<b>1.140</b>	<b>20,8%</b>
Centro	418.038.484	7.900	1.133	12,5%
Italia	1.310.878.776	6.798	994	12,8%

Elab. CGIL - dati Istat 2020

\*nidi, micronidi e sezioni primavera

**Offerta comunale: spesa media per utente per tipo di gestione di nidi\***

	<b>asilo nido comunale a gestione diretta (in €)</b>	<b>asilo nido comunale a gestione affidata a terzi (in €)</b>	<b>asilo nido privato con riserva di posti (in €)</b>	<b>contributi alle famiglie per frequenza nidi (compresi voucher) in €</b>
<b>Marche</b>	<b>5.786</b>	<b>3.783</b>	<b>1.737</b>	<b>1.580</b>
Centro	10.940	4.803	6.180	1.847
Italia	9.766	4.923	3.526	1.895

Elab. CGIL - dati Istat 2020

\*nidi, micronidi e sezioni primavera