

I LAVORATORI DELLO SPETTACOLO NELLE MARCHE

Marco Amichetti
IRES Cgil Marche

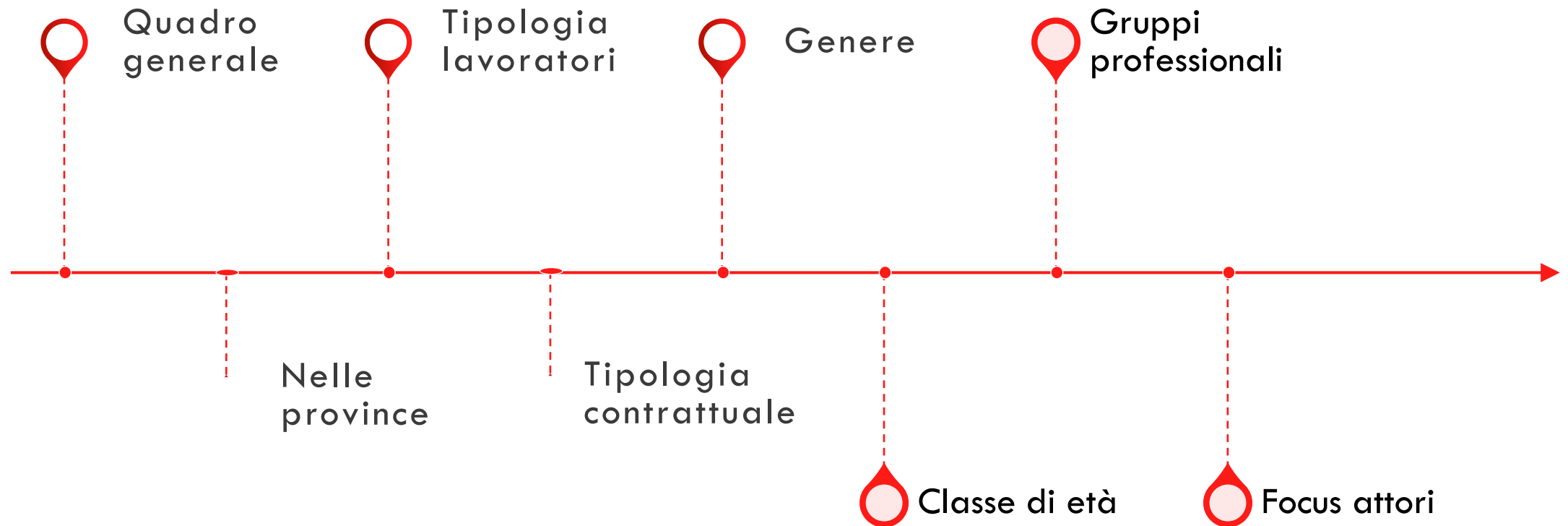
Macerata,
10/12/2023



NOTA METODOLOGICA

- I dati contenuti nella presente ricerca sono frutto di nostre elaborazioni. La fonte è l'Osservatorio INPS "Gestione Spettacolo e Sport – sezione lavoratori dello spettacolo";
- L'unità statistica di riferimento è rappresentata dal lavoratore dello spettacolo (gestione EX-ENPALS) che nell'anno ha avuto almeno un versamento contributivo;
- Tutti i dati, a meno che non esplicitamente indicato per eventuali confronti, riguardano la regione Marche;
- I dati provinciali riferiti ad Ascoli Piceno e Fermo sono accorpati in quanto l'Osservatorio INPS di riferimento non suddivide i due territori.

I LAVORATORI DELLO SPETTACOLO NELLE MARCHE - INDICE



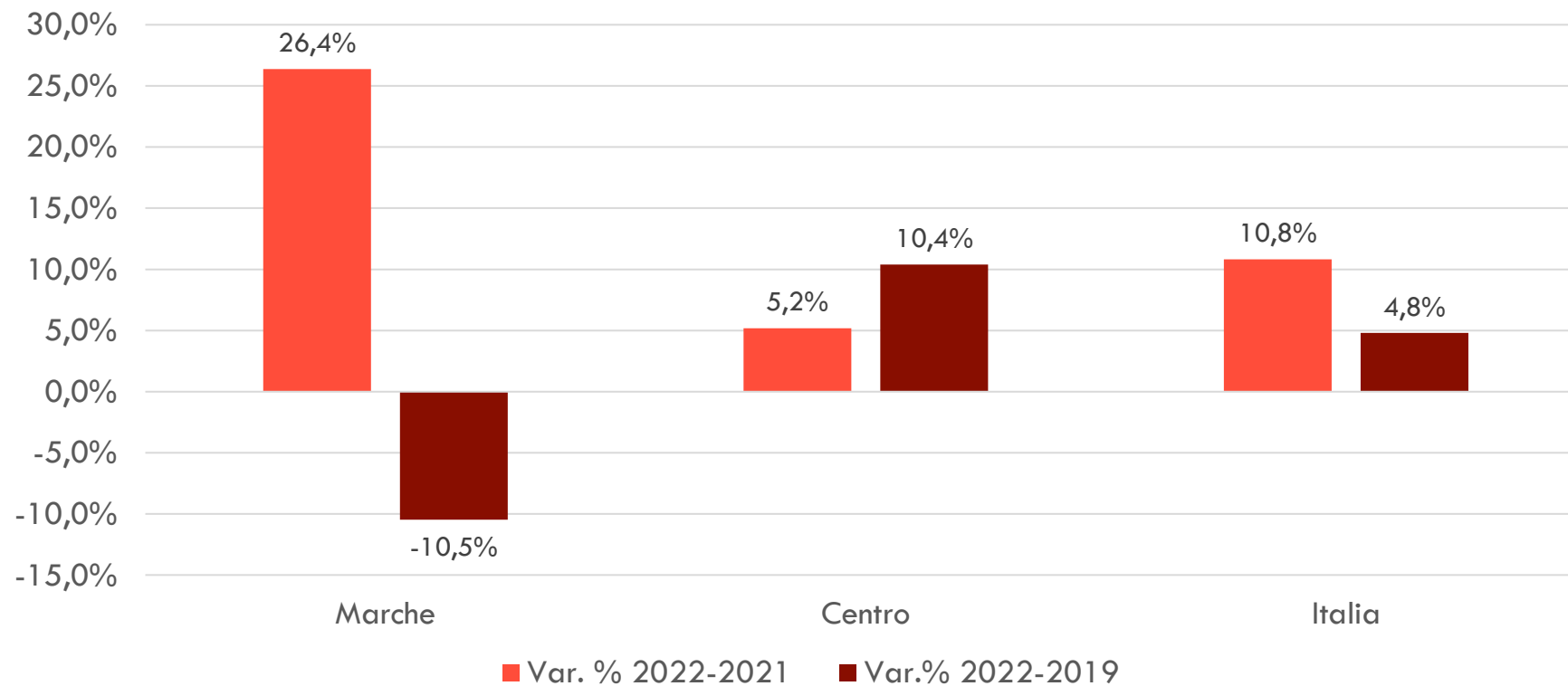
QUADRO GENERALE 2022

TERRITORIO	LAVORATORI	RETRIBUZIONE MEDIA ANNUA*	GIORNATE MEDIE RETRIBUITE ANNUE
Marche	6.441	€ 6.291	79
Centro	142.207	€ 11.319	79
Italia	347.411	€ 11.239	96

* Rapporto tra la somma dell'imponibile previdenziale percepito dai lavoratori e il numero dei lavoratori (retribuzione media lorda)

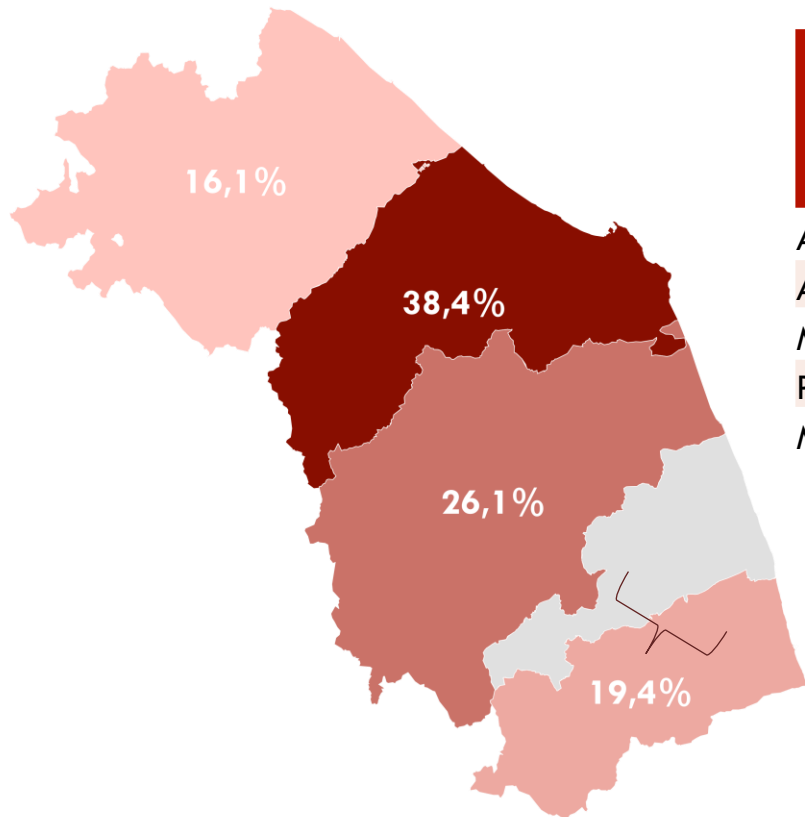
Fonte: elab. IRES Cgil Marche su dati INPS

VARIAZIONE LAVORATORI CON 2021 E 2019



NELLE PROVINCE (2022)

Distribuzione % lavoratori per provincia

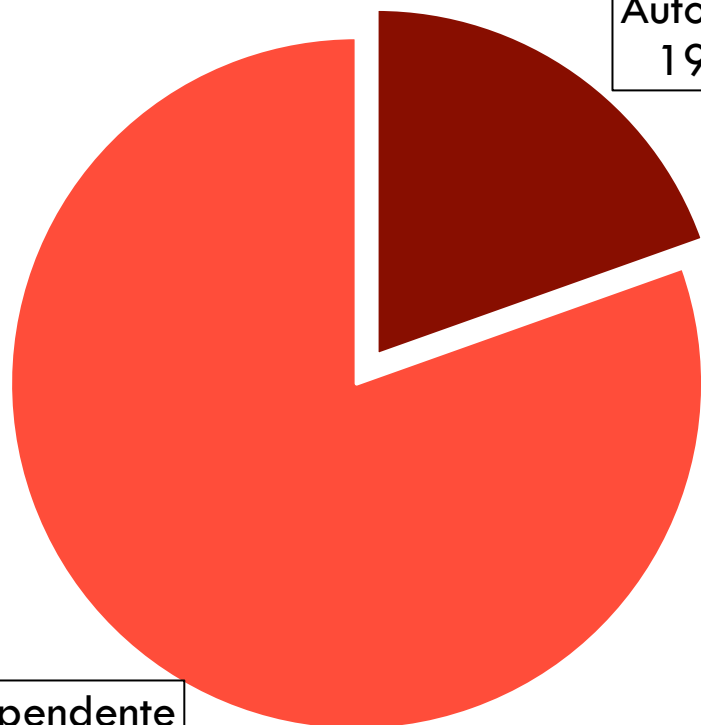


Con tecnologia Bing
© GeoNames, Microsoft, TomTom

TIPOLOGIA LAVORATORE (2022)

- **5.181 dipendenti**
- € 6.696 euro medi annui
- 92 giornate medie retribuite annue
- Var.% 2022-2021: +32,4%
- Var.% 2022-2019: -11,9%

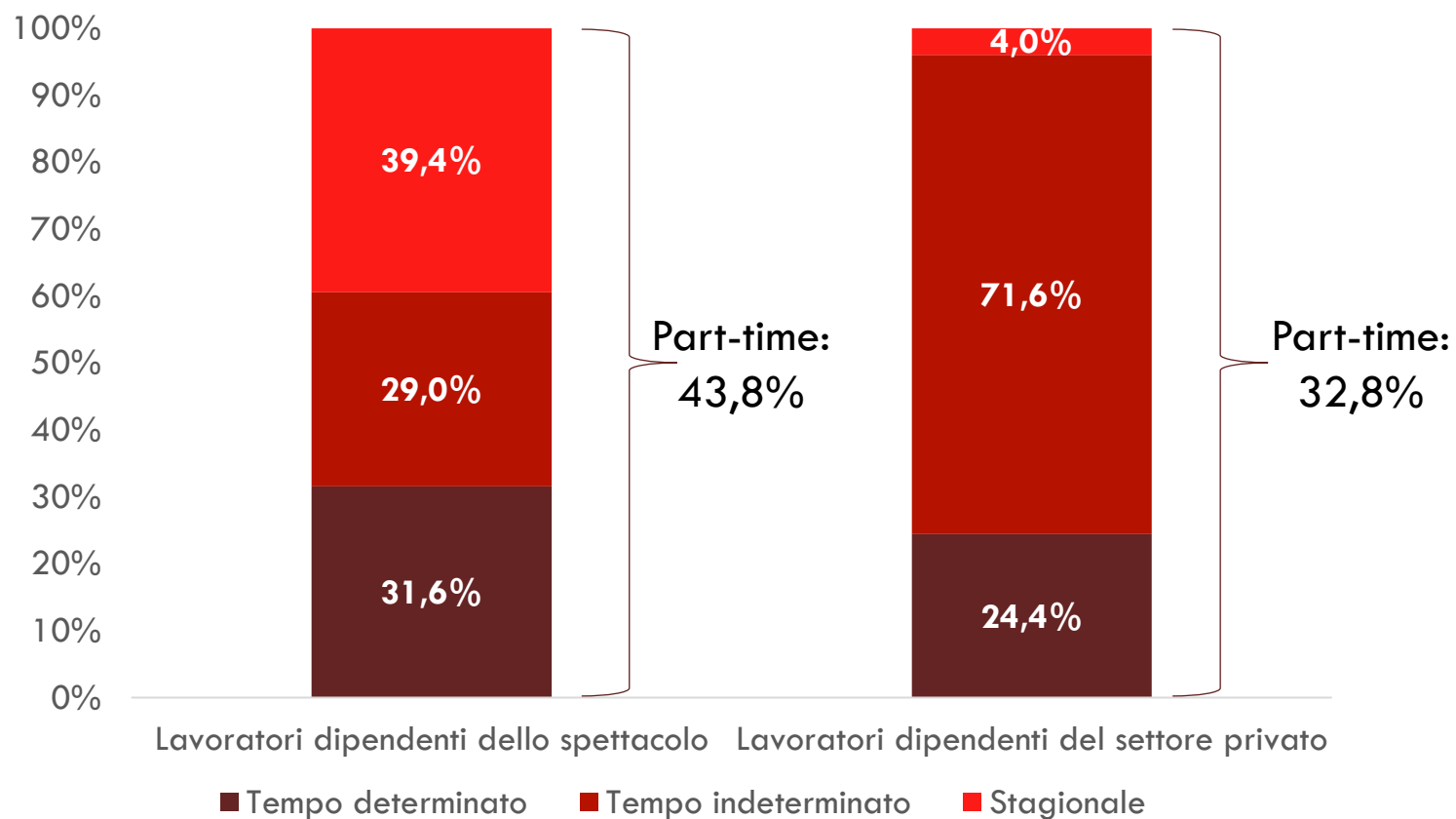
Dipendente
80,4%



Autonomo
19,6%

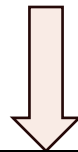
- **1.260 autonomi**
- € 4.628 euro medi annui
- 24 giornate medie retribuite annue
- Var.% 2022-2021: +6,4%
- Var.% 2022-2019: -3,9%

TIPOLOGIA CONTRATTUALE - DIPENDENTI (2022)



GENERE (2022)

Genere	Lavoratori/lavoratrici	Retribuzione media annua	Giornate medie retribuite annue	% Part-time (dipendenti)
Uomini	3.316	7.597 €	83	30,1%
Donne	3.125	4.904 €	75	56,6%
Totale	6.441	6.291 €	79	43,8%

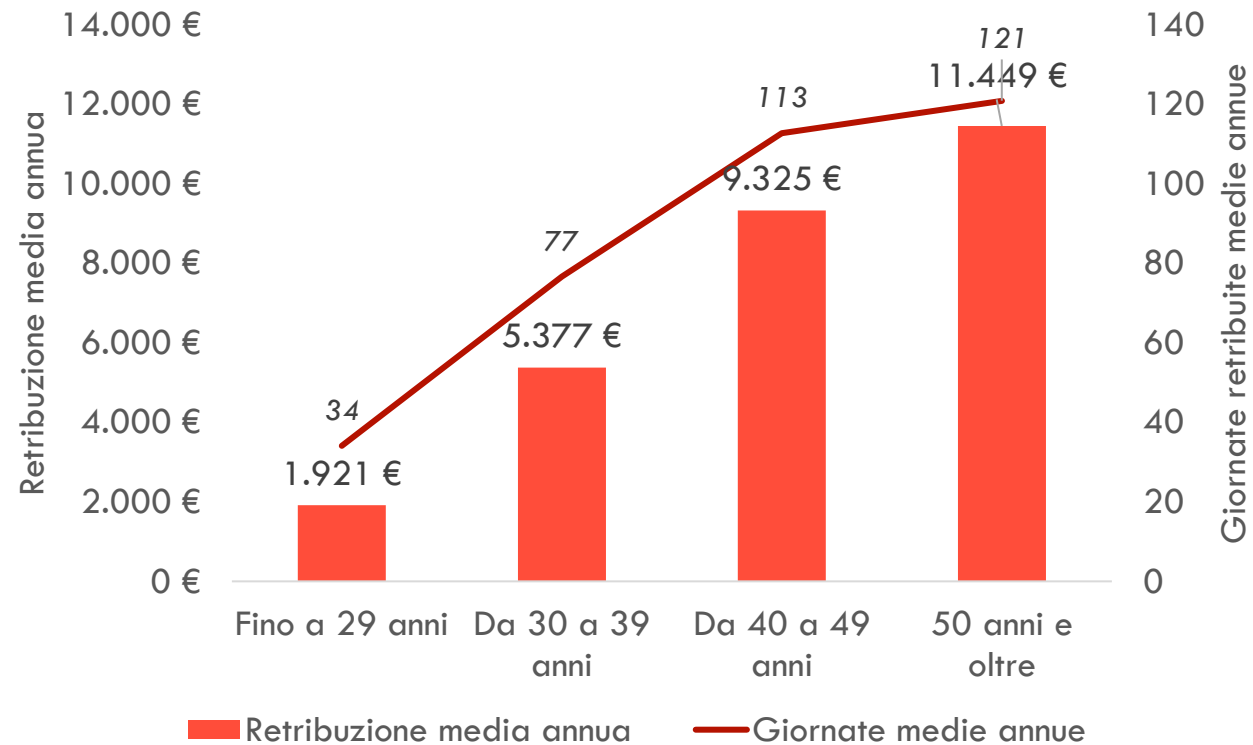
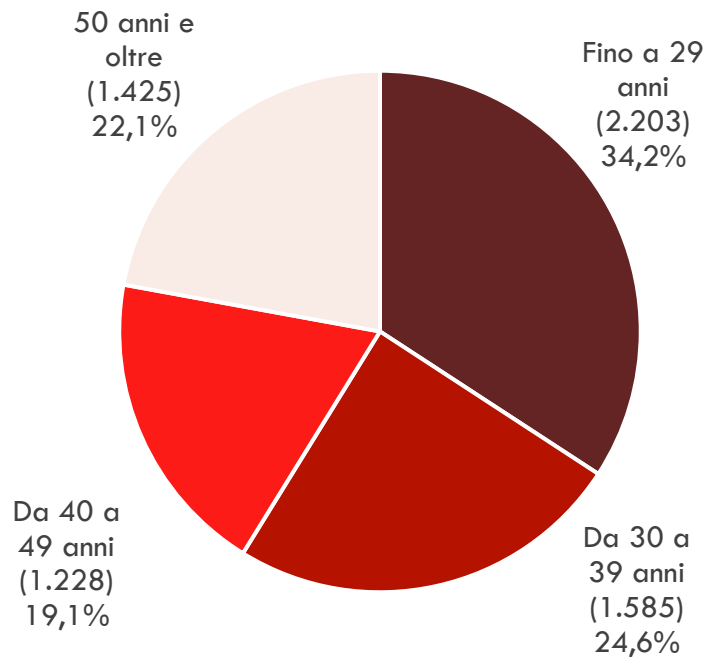


Differenza donne-uomini

-2.693 euro

-35,5%

CLASSE DI ETA' (2022)

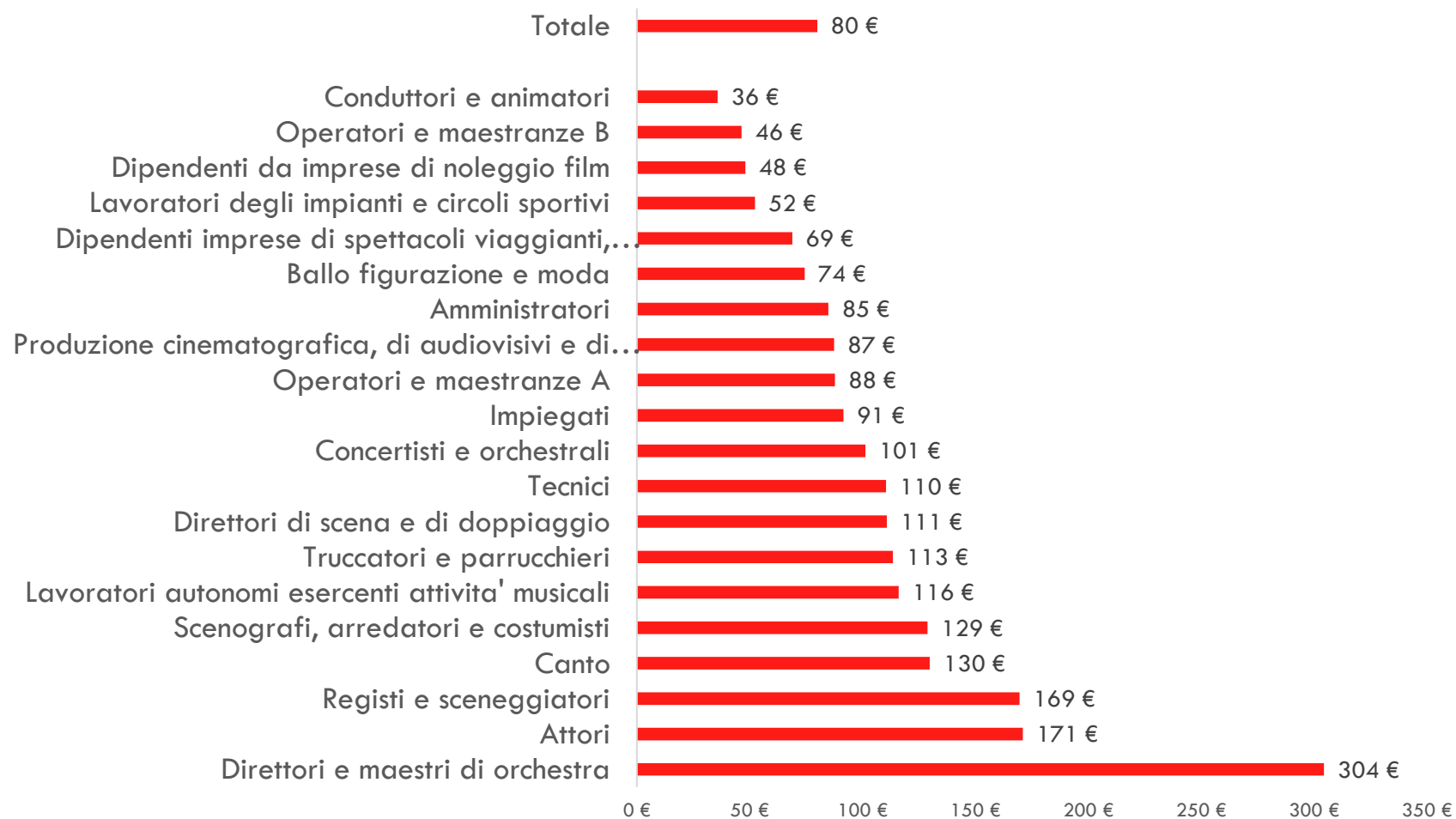


GRUPPI PROFESSIONALI(2022)

Gruppo professionale	Numero lavoratori nell'anno	Retribuzione media annua	Giornate medie retribuite annue
Amministratori	36	17.539 €	207
Impiegati	662	16.087 €	176
Direttori e maestri di orchestra	57	13.475 €	44
Registi e sceneggiatori	54	12.270 €	72
Tecnici	281	12.269 €	111
Produzione cinematografica, di audiovisivi e di spettacolo	90	11.609 €	133
Scenografi, arredatori e costumisti	59	10.886 €	85
Dipendenti imprese di spettacoli viaggianti, ippodromi, etc...	557	10.090 €	147
Dipendenti da imprese di noleggio film	7	9.919 €	207
Operatori e maestranze A	67	8.770 €	100
Lavoratori degli impianti e circoli sportivi	749	8.628 €	165
Direttori di scena e di doppiaggio	13	8.623 €	78
Attori	407	6.299 €	37
Canto	399	3.875 €	30
Lavoratori autonomi esercenti attivita' musicali	31	3.610 €	31
Operatori e maestranze B	576	2.329 €	50
Concertisti e orchestrali	1.131	2.320 €	23
Truccatori e parrucchieri	26	1.871 €	17
Conduttori e animatori	388	1.755 €	49
Ballo figurazione e moda	851	1.065 €	14
Totale	6.441	6.291 €	79

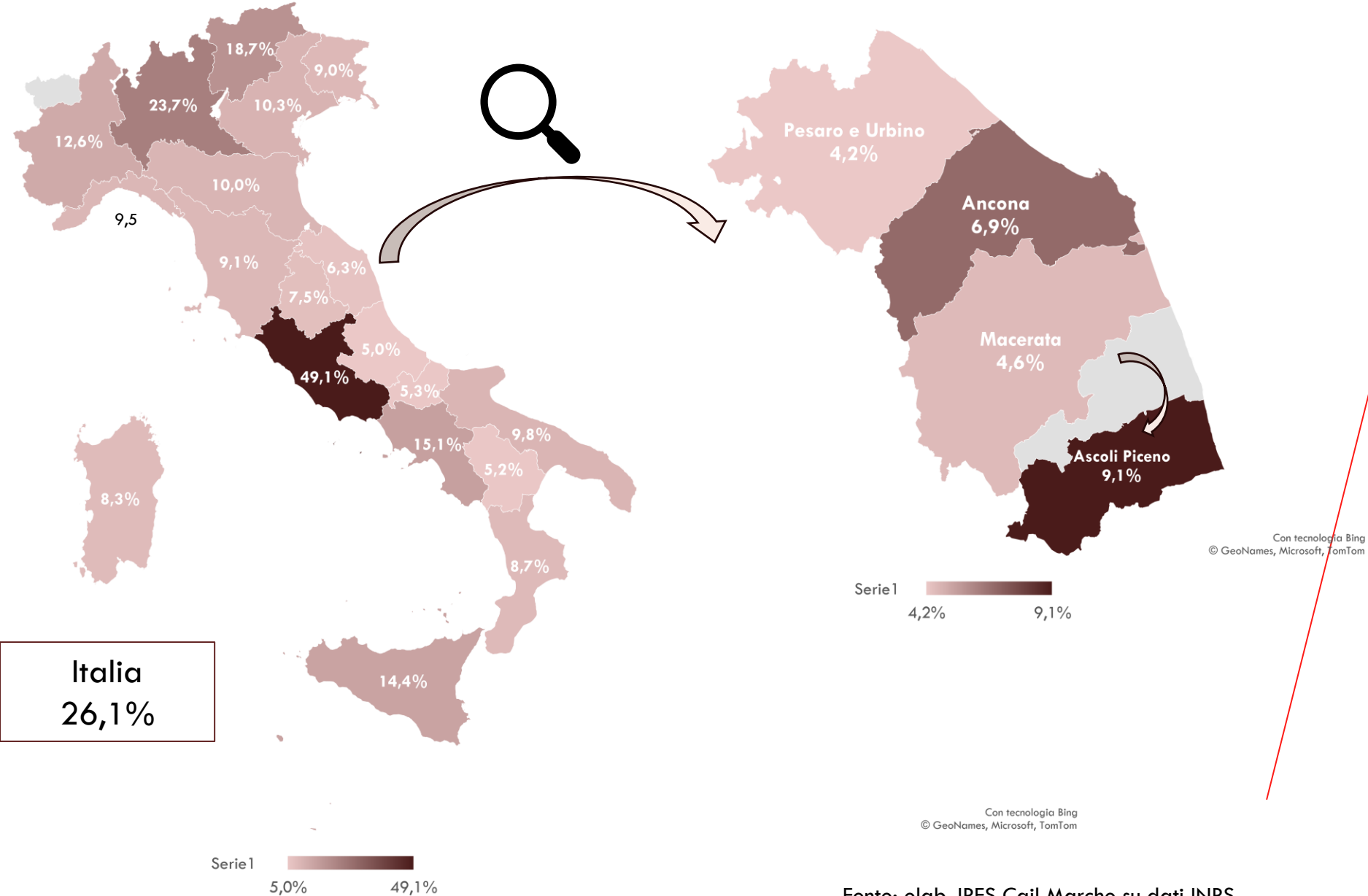
€ 10.000

GRUPPI PROFESSIONALI - RETRIBUZIONE MEDIA GIORNALIERA (2022)



GLI ATTORI

Incidenza attori su totale lavoratori dello spettacolo – 2022

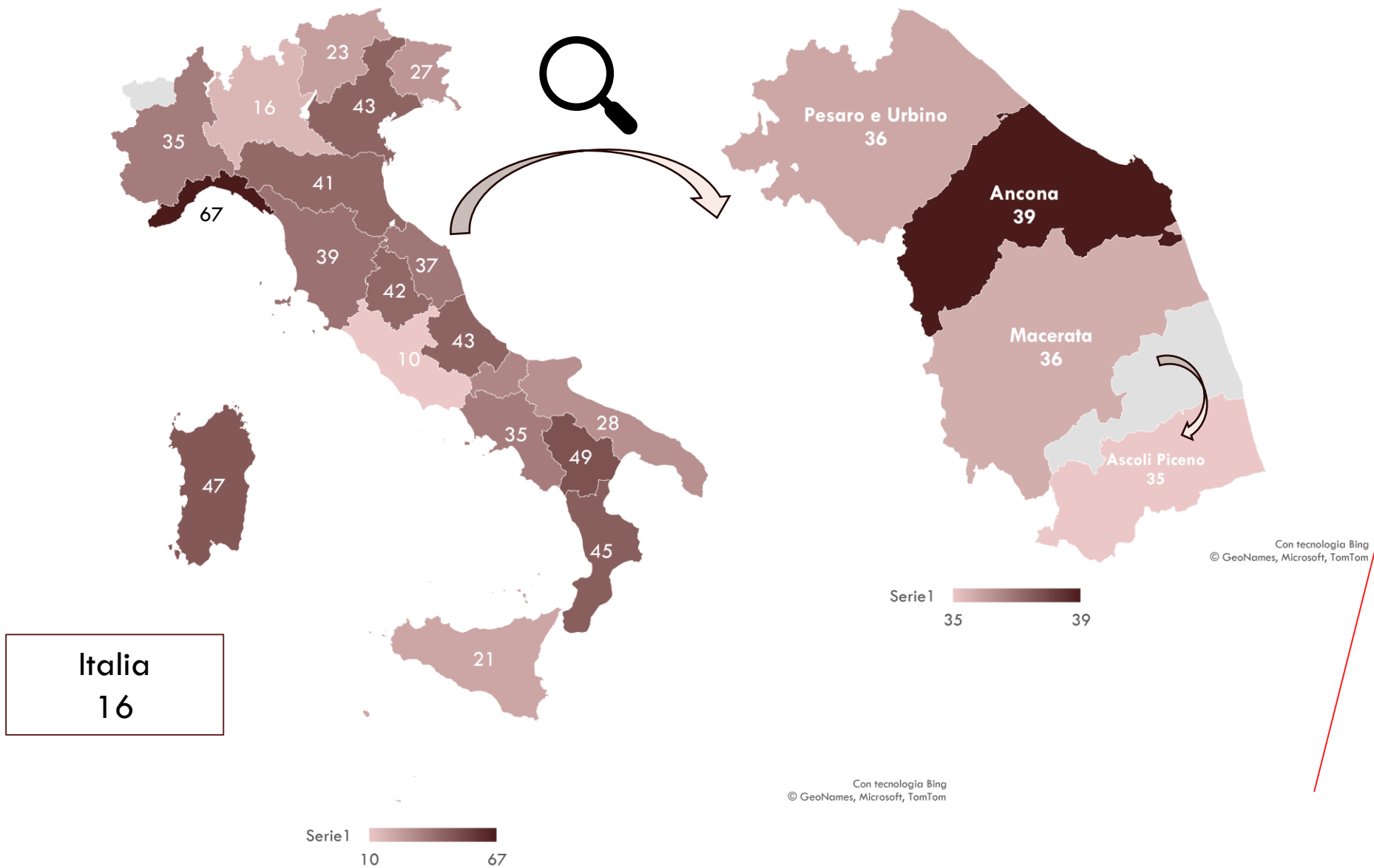


Fonte: elab. IRES Cgil Marche su dati INPS

GLI ATTORI - DAL 2019 AL 2022

Regione	2022	Var. % 2022-2021	Var. % 2022-2019
Piemonte	1.864	-4,3%	-10,2%
Valle d'Aosta/Vallee d'Aoste	43	-20,4%	-28,3%
Liguria	708	37,7%	-40,1%
Lombardia	14.964	-3,5%	0,9%
Trentino -Alto-Adige	1.059	36,3%	75,3%
Veneto	2.036	-25,3%	-12,7%
Friuli -Venezia Giulia	769	50,8%	19,8%
Emilia -Romagna	2.369	40,9%	0,7%
Toscana	1.460	3,4%	-1,3%
Umbria	226	16,5%	7,6%
Marche	407	23,0%	6,8%
Lazio	57.331	-5,4%	13,6%
Abruzzo	217	-17,2%	30,7%
Molise	26	-3,7%	-33,3%
Campania	2.823	7,1%	-2,5%
Puglia	1.291	27,9%	-7,0%
Basilicata	99	-2,9%	8,8%
Calabria	273	-24,0%	39,3%
Sicilia	2.060	30,4%	-10,0%
Sardegna	434	-4,8%	-15,2%
Italia	90.517	-2,4%	7,5%

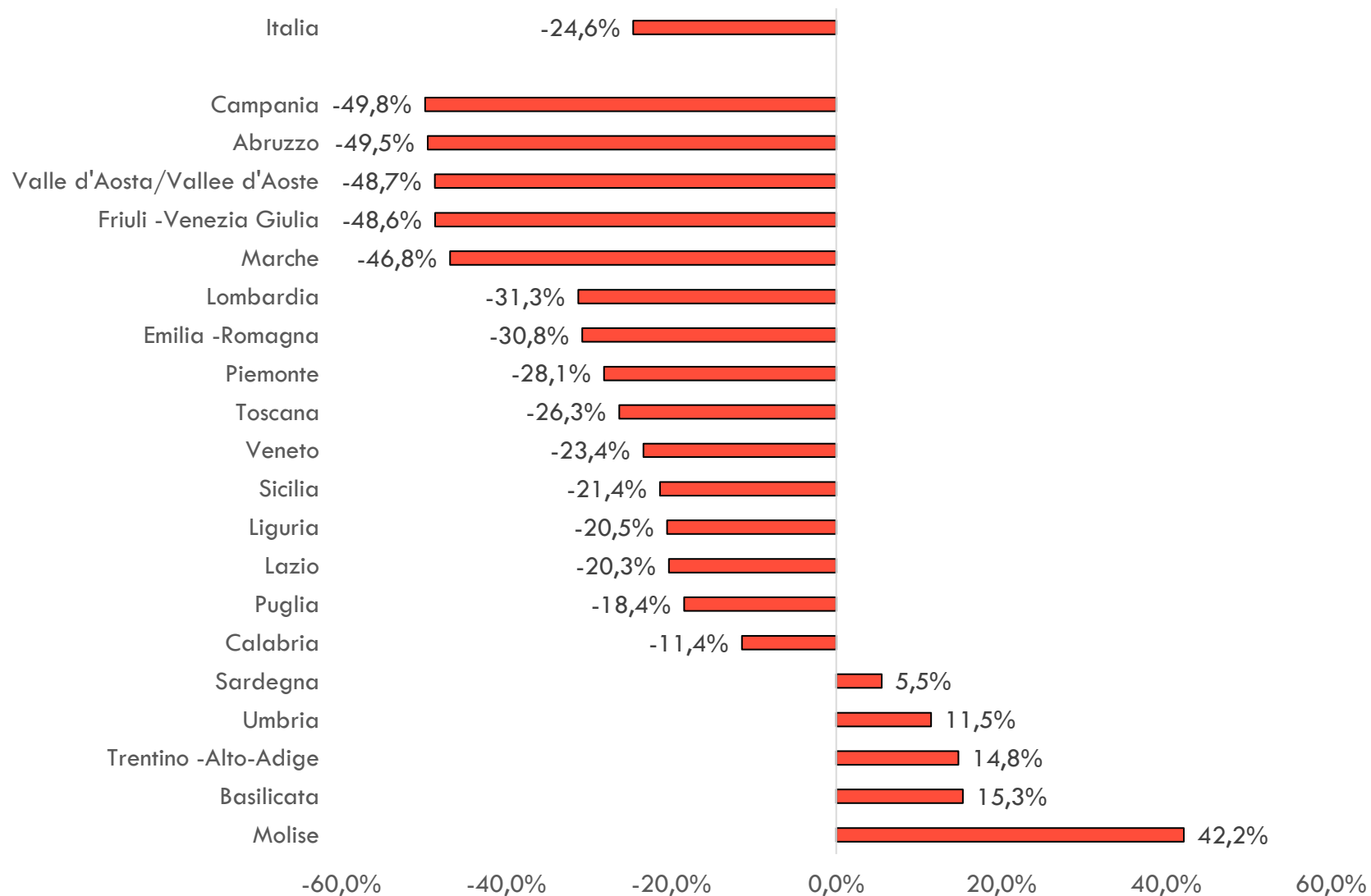
GLI ATTORI - GIORNATE RETRIBUITE MEDIE ANNUE (2022)



GLI ATTORI – RETRIBUZIONE MEDIA ANNUA – 2022

Regione	Retribuzione media annua Uomini	Retribuzione media annua Donne	Retribuzione media annua totale
Piemonte	5.019 €	3.607 €	4.321 €
Valle d'Aosta/Vallee d'Aoste	3.471 €	1.782 €	2.725 €
Liguria	9.848 €	7.830 €	8.987 €
Lombardia	4.335 €	2.980 €	3.677 €
Trentino -Alto-Adige	2.507 €	2.879 €	2.687 €
Veneto	4.352 €	3.335 €	3.857 €
Friuli -Venezia Giulia	5.332 €	2.739 €	3.987 €
Emilia -Romagna	6.283 €	4.349 €	5.401 €
Toscana	5.904 €	4.351 €	5.161 €
Umbria	6.536 €	7.289 €	6.909 €
Marche	8.014 €	4.262 €	6.299 €
Lazio	2.806 €	2.237 €	2.554 €
Abruzzo	8.064 €	4.072 €	6.224 €
Molise	2.902 €	4.125 €	3.325 €
Campania	7.036 €	3.529 €	5.435 €
Puglia	3.562 €	2.905 €	3.279 €
Basilicata	3.626 €	4.183 €	3.890 €
Calabria	4.136 €	3.663 €	3.921 €
Sicilia	3.306 €	2.600 €	2.998 €
Sardegna	4.030 €	4.252 €	4.138 €
Italia	3.543 €	2.672 €	3.147 €

GLI ATTORI - DIFFERENZA% RETRIBUZIONE DONNE-UOMINI (2022)



GLI ATTORI - RETRIBUZIONE MEDIA GIORNALIERA (2022)



Italia
197 €



Eestero
245 €